

Gedik Yatırım

Investor Day Sunumu

7 Mart 2024

Gedik Yatırım

Çekince

Bu sunumda yer alan içerikler Gedik Yatırım Menkul Değerler Anonim Şirketi (“Şirket”) tarafından ilgili sunum tarihinde var olan genel bilgiyi sağlama amacıyla hazırlanmıştır. Şirket güvenilir olduğuna inandığı kaynaklardan topladığı bilgiye dayanmaktadır, ancak bu bilginin doğruluğu, gerçekliği ve/veya eksiksizliğini açık veya örtülü olarak hiçbir şekilde garanti ve taahhüt etmemektedir.

28.12.2023 tarihli ve 2023/81 sayılı Sermaye Piyasası Kurulu Bülteni ile Sermaye Piyasası Kurulu’nun finansal raporlama düzenlemelerine tabi ihraççılar ve sermaye piyasası kurumlarının, 31.12.2023 tarihinde veya sonrasında sona eren hesap dönemlerine ait yıllık finansal raporlarından başlamak üzere TMS 29 hükümlerini uygulamak suretiyle enflasyon muhasebesi uygulamasına karar verildiği kamuya duyurulmuştur. 2023 yılı finansal sonuçlarına ilişkin olarak hazırlanan bu sunumda, Sermaye Piyasası Kurulu’nun 28/12/2023 tarihli Kararı’na uygun olarak Türkiye Muhasebe/ Finansal Raporlama Standartlarını uygulayan Şirketimizin TMS 29 hükümlerine göre enflasyon muhasebesi uygulanmış ve bağımsız denetimden geçmiş finansal verileri esas alınmıştır. Bu bilgilere ilave olarak, Şirketimizin geleceğe yönelik kamuya açıkladığı beklentiler ile 2023 yılı ara dönem performansının enflasyon muhasebesi uygulanmamış (tarihi) finansal veriler kullanılarak raporlanmış olması dikkate alınarak, yatırımcı ve analistler tarafından sağlıklı bir analiz yapılabilmesi için, geçmiş dönemlerde yatırımcı sunumlarında kullanılan tarihi maliyetlere göre hazırlanan verilere de yer verilmiştir.

Bu sunum ve içeriğindeki bilginin tümü geleceğe dair belirli varsayımlar içermekle birlikte bu varsayımlar kesinlikle kesin ve mutlak sonuçlar içermemektedir. Bu sunumdaki bilgiler doğrulanmaya, tamamlanmaya ve/veya değişikliğe gerek duyabilir ve bu kapsamda Şirket herhangi bir taraftan izin almaya veya herhangi bir tarafa bilgi vermek zorunda olmaksızın dilediği zaman ilgili değişiklikleri gerçekleştirebilir.


Bu sunum ve içeriğinde bulunan her türlü bilgi Şirket tarafından teslim edildiği veya gönderildiği veya Şirket’ten aynı belgenin bir kopyasını gerektiren kişi dışında başkalarına gönderilemez, kopyalanamaz, açıklanamaz veya dağıtılamaz. Bu sunum hisse senetlerinin alınıp satılması ile ilgili bir teklif ya da öneri niteliği taşımaz ve hiçbir hukuki anlaşma ya da sözleşmeye baz oluşturmaz. Bu sunumun içeriğinin kullanımından doğan zararlardan Şirket, herhangi bir Yönetim Kurulu Üyesi, yöneticisi veya çalışanı sorumlu değildir ve yükümlülük kabul etmemektedir.

1. **Gedik Yatırım Kurumsal Profil**
2. Güncel Faaliyetler
3. Önemli Finansal Sonuçlar
4. 2024 Beklentiler
5. Önemli Finansal Sonuçlar (TMS 29 Hariç)
6. Ekler

Vizyonumuz Her Alanda Liderlik

Ortaklık Yapısı

Inveo Yatırım
Holding
% 84,87



Geri Alınan Paylar
% 0,79

Halka Açık Paylar
% 14,34

Sermaye **505 MN TL**
Kayıtlı Sermaye Tavanı **1.500 MN TL**

Derecelendirme Notu (JCR-Eurasia Rating)

Uzun Vadeli	Nisan 2021	Nisan 2022	Nisan 2023*
Ulusal Not	AA+ (Trk)	AA+ (tr)	A+ (tr)
Görünüm	Stabil	Stabil	Stabil

* Eylül 2023 tarihinde derecelendirme notu 2023 yılı 2. çeyrek verilerine göre gözden geçirilerek teyit edilmiştir.

VİZYONUMUZ

**Sermaye Piyasalarının
“her alanında” lider
olmak.**

KURUMSAL DEĞERLERİMİZ

Gedik Yatırım, yüksek nitelikte çalışanları ile birlikte, en ileri teknolojileri kullanarak;

- Yatırımcının her ihtiyacına yönelik ürün ve hizmet sunmayı,
- Ülkemizde tasarrufların gelişimi için insanları bilinçlendirmeyi,
- Etkileşim içinde olduğu herkese değer katmayı amaçlar.

MİSYONUMUZ

- Yatırımcılar önceliğimizdir.
- İnsan kaynağımız, en önemli sermayemizdir.
- Her zaman en iyi olmak için yatırım yaparız.
- Ahlaklı ve etik olmak kurumsal değerlerimizin başında gelir.
- Her yaptığımız işte verimlilik esastır.

SOSYAL DEĞERLERİMİZ

- Tasarrufların arttırılması ve bilinçli tasarruf için **Eğitim**,
- **Kadınların** iş gücüne katılımının artması,
- Sürdürülebilir bir yaşam için **Doğa**.

Gedik Yatırım Karlılıkla Büyümeye Devam Ediyor



Çalışan Sayısı



Şube ve İrtibat
Büro Sayısı



Toplam Yatırımcı



Yatırımcı Varlığı



Özsermaye*



Net Dönem Karı*



Aktif Toplamı



Piyasa Değeri

Not: Veriler konsolide olup, değişim oranları 2022 – 2023 periyodu için yıllık hesaplanmıştır. KAP'ta açıklanan rapor baz alınmıştır, TMS 29 etkisi dahil edilmiş veridir.

* Ana ortaklığa ait verilerdir.

Deneyimli ve Alanında Uzman Yönetim Kurulu



**Onur
Topaç**

**Yönetim Kurulu
Başkanı & CEO**



**Ersan
Akpınar**

**Yönetim Kurulu
Başkan Yardımcısı &
Genel Müdür**



**Gökhan
Tosun**

**Yönetim Kurulu
Üyesi**



**Rüya
Eser**

**Bağımsız Yönetim
Kurulu Üyesi**



**Ülkü Feyyaz
Taktak**

**Bağımsız Yönetim
Kurulu Üyesi**



Güçlü ve Tecrübeli Yönetim Kadrosu



Ersan Akpınar

Yönetim Kurulu Başkan Yardımcısı
ve Genel Müdür



Ergün Koşucu

Satış Yönetimi
Kıdemli Genel Müdür Yardımcısı



Gülten Esen

Merkezi Satış Yönetimi
Genel Müdür Yardımcısı



Mehmet Şengün

Pazarlama
Genel Müdür Yardımcısı



Enes Bilgin

Teftiş Kurulu Başkanı



Coşan Yeğenoğlu

Hazine
Genel Müdür Yardımcısı



Mehmet Emir Tayman

Uluslararası Kurumsal Satış
Genel Müdür Yardımcısı

Finansal Yatırımlarımızı Çeşitlendiriyoruz



hiVC

misyon.

INVEO
VENTURES

GYTech

Ichain

Marbaş Menkul
Değerler

hiVC
GSYO

Misyon Yatırım
Bankası

Inveo Ventures
GSYO

GYT Bilişim ve
Ticaret

Ichain Yatırım
Holding

SPK Lisanslı
Yatırım Kuruluşu

Kuruluş Yılı: 1990

Ortaklık Yılı: 2004

Girişim Sermayesi
Yatırım Ortaklığı

Kuruluş Yılı: 2020

Ortaklık Yılı: 2020

BDDK Lisanslı
Yatırım Bankası

Kuruluş Yılı: 2021

Ortaklık Yılı: 2021

Girişim Sermayesi
Yatırım Ortaklığı

Kuruluş Yılı: 2022

Ortaklık Yılı: 2022

Finansal
Teknolojiler

Kuruluş Yılı: 2023

Ortaklık Yılı: 2023

Kripto Varlık ve
De-Fi Kuruluşu

Kuruluş Yılı: 2022

Ortaklık Yılı: *

ORTAKLIK ORANI
%100

ORTAKLIK ORANI
%88,2

ORTAKLIK ORANI
%23

ORTAKLIK ORANI
%15

ORTAKLIK ORANI
%100

marbas.com.tr

hivc.io

misyon.com

inveoventures.com

gytbilisim.com

gedik.com/ichain

2020 – 2023 döneminde yeni yatırımlara toplam 196 Milyon TL kaynak ayrılmıştır.

* 2024 yılında yatırım yapılması planlanmaktadır.

1. Gedik Yatırım Kurumsal Profil
2. **Güncel Faaliyetler**
3. Önemli Finansal Sonuçlar
4. 2024 Beklentiler
5. Önemli Finansal Sonuçlar (TMS 29 Hariç)
6. Ekler

Stratejik Hamlelerimiz ile Sektörde Farklılaşmaya Devam Ediyoruz

1. Private Şube Sayımız 4'e Ulaştı

Sektörün ilk Private Şube yapılanması hızla büyümeye devam ediyor.



Etiler



Bodrum



Yeşilyurt



Bağdat Caddesi



2024



2024



2024

4. Sosyal Medyada Hızla Büyümeye Devam Ediyoruz

Youtube, Twitter, Instagram, LinkedIn ve Tiktok'ta artan içerik ve etkileşimlerimizle liderliğe doğru yürüyoruz.

BİZİ TAKİP EDİN



Toplam Takipçi Sayısı

420 bin+

2. Yatırımcı Seminerleri Sürüyor

Yatırımcı seminerlerimiz ile sektöre katma değer sağlamayı sürdürüyoruz.

Sakarya Çanakkale

Kocaeli Karabük

Kayseri İzmir

İstanbul

2.500+
Yatırımcı

5. 3 Yıl Üst Üste En İyi İşverenler Listesindeyiz

Listede yer alan tek yatırım kuruluşuyuz. 2023'te **Kadınlar için En İyi İşverenler Listesi'**ne girerek bir ilki daha başardık.



2021-2022



2023-2024



2023

3. Halka Arzlarda Hız Kazanıyoruz

2023 yılındaki Kayseri Şeker ve Dofer halka arzları, 2022'deki 4 halka arzı geride bıraktı.

2022	panelsan	SANICA	4 halka arz	700 bin yatırımcı
	ÖZSU BALIK	SUWEN	1,6 milyar TL	
2023	Kayseri Şeker	dofer 1985'den Beri	2 halka arz	4,9 milyon yatırımcı
			2 milyar TL	

6. Girişim Sermayesi Yatırımlarına Devam Ediyoruz

Inveo Ventures, hiVC ve Türkiye'nin ilk Etki ve Sürdürülebilirlik Fonu'na toplam **59 milyon TL*** yatırım yaptık.

INVEO VENTURES

hiVC

founder one

* 2021 - 2023 dönemini kapsamaktadır.

Teknolojiyi Yatırımcılarla Buluşturuyoruz

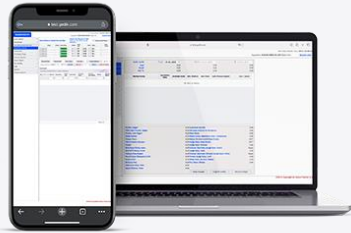
Dijital Platformlarımızla Yatırımcıların Yanındayız



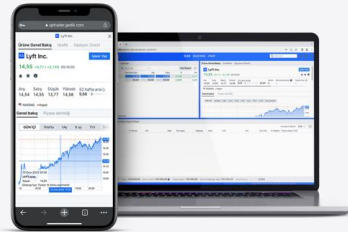
Hızlı Hesap



Matriks /
Foreks / İdeal



Online Şube



UpTrader



MetaTrader

Gedik Trader ile Yatırım Yapmayı Kolaylaştırıyoruz



İş Birliklerimiz ile Yatırımcı Tabanımızı Genişletiyoruz



TEFAS Yatırım Fonları

devamı gelecek...

Spora Yatırım Yapıyor, Ülkemize #BuHisseOrtakOl Diyoruz

Voleybol Milli Takımlarımızın Ana Sponsoruyuz



3 yıllık sponsorluğumuzun ikinci yılında Filenin Sultanları

- **2023 CEV Avrupa Şampiyonu**
- **2023 FIVB Milletler Ligi Şampiyonu**
- **Dünya Ülkeler Sıralamasında 1. oldu.**

Fenerbahçe Futbol A Takımı Resmi Sponsoruyuz



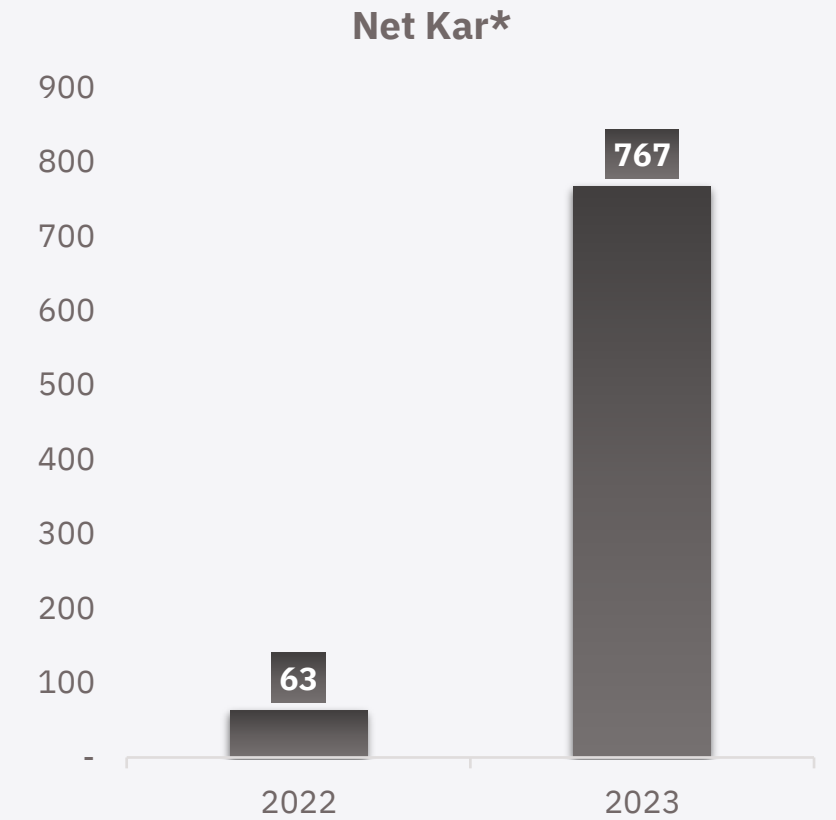
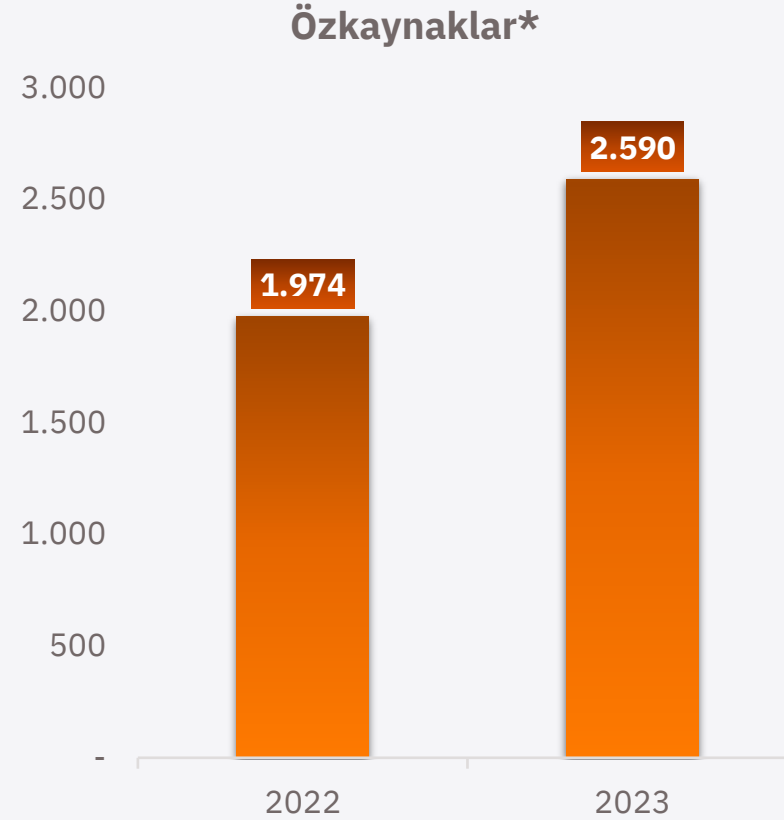
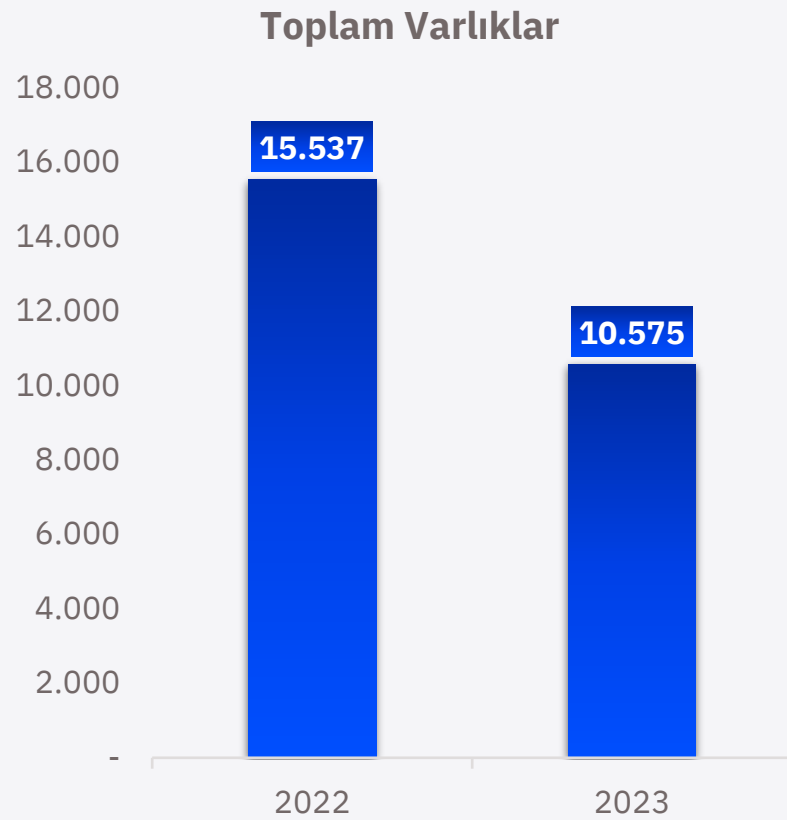
2023-2024 futbol sezonunda Türkiye ve Avrupa'da Fenerbahçe Futbol A Takımı Konç Sponsoru olduk.

Gençler ve kadınlar başta olmak üzere geniş kitlelere yatırım ürünlerini ulaştırmayı hedefliyoruz.

1. Gedik Yatırım Kurumsal Profil
2. Güncel Faaliyetler
- 3. Önemli Finansal Sonuçlar**
4. 2024 Beklentiler
5. Önemli Finansal Sonuçlar (TMS 29 Hariç)
6. Ekler

Temel Konsolide Finansal Göstergeler

Gedik Yatırım Konsolide (Milyon TL)	2022	2023	Değişim (%)
Toplam Varlıklar	15.537	10.575	(32)
Özkaynaklar	1.974	2.590	31
Net Dönem Karı	63	767	1.117

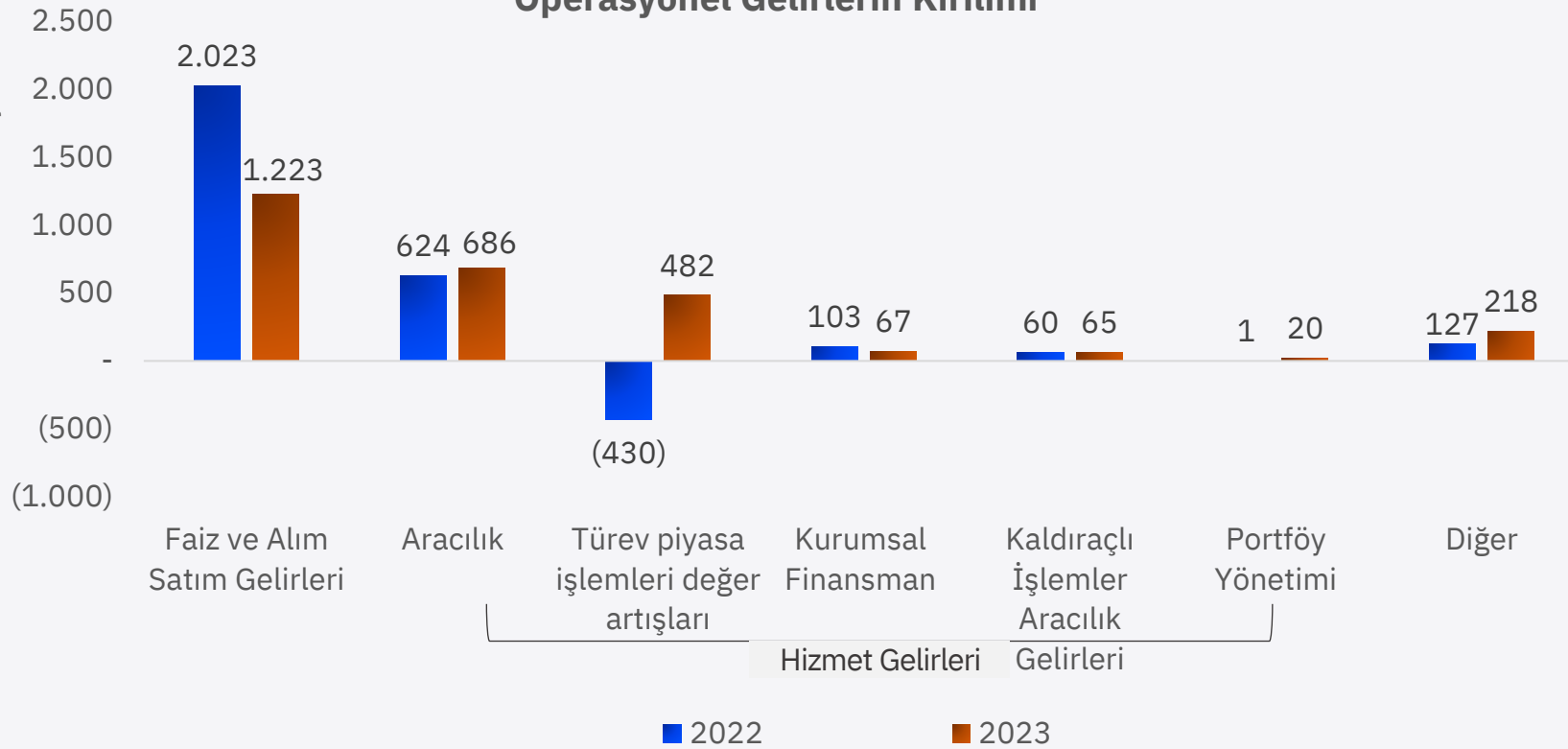


Not: KAP'ta açıklanan rapor baz alınmıştır, TMS 29 etkisi dahil edilmiş veridir.
*Ana Ortaklığa ait verilerdir.

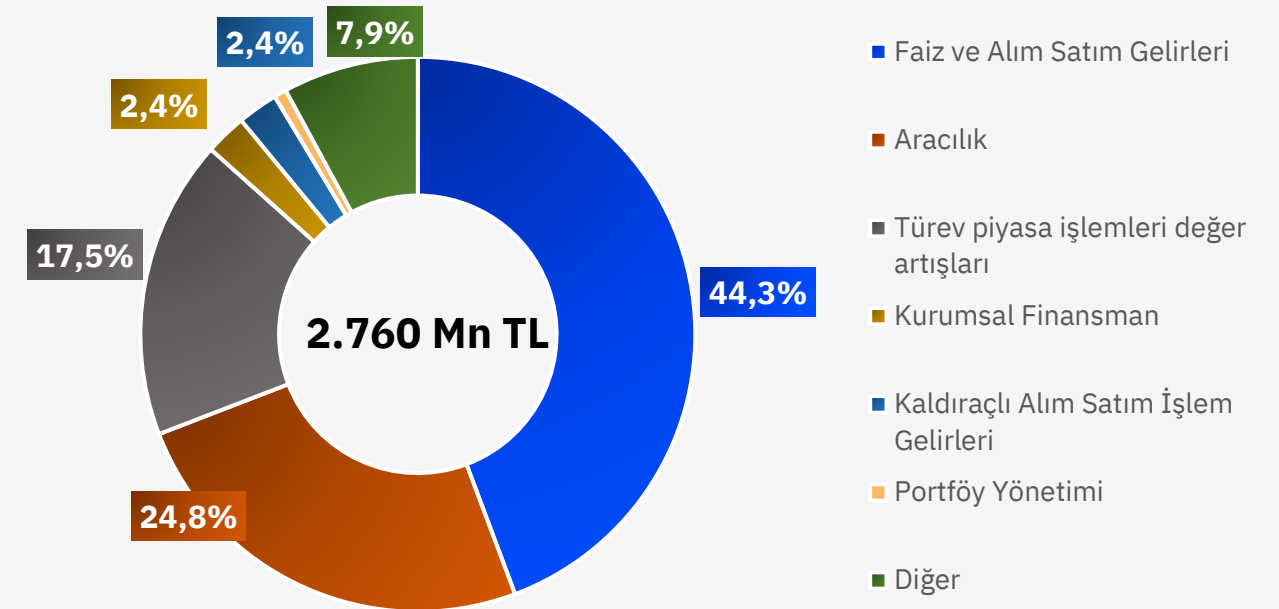
Operasyonel Gelirlerin Kırılımı

Operasyonel Gelirler	2022	2023	Değişim (%)
Faiz ve Alım Satım Gelirleri	2.023	1.223	(40)
Hizmet Gelirleri	915	1.055	15
Türev Piyasa İşlemleri Değer Artışı	(430)	482	AD
TOPLAM	2.508	2.760	10

Operasyonel Gelirlerin Kırılımı



Operasyonel Gelirlerin Yüzdesele Kırılımı



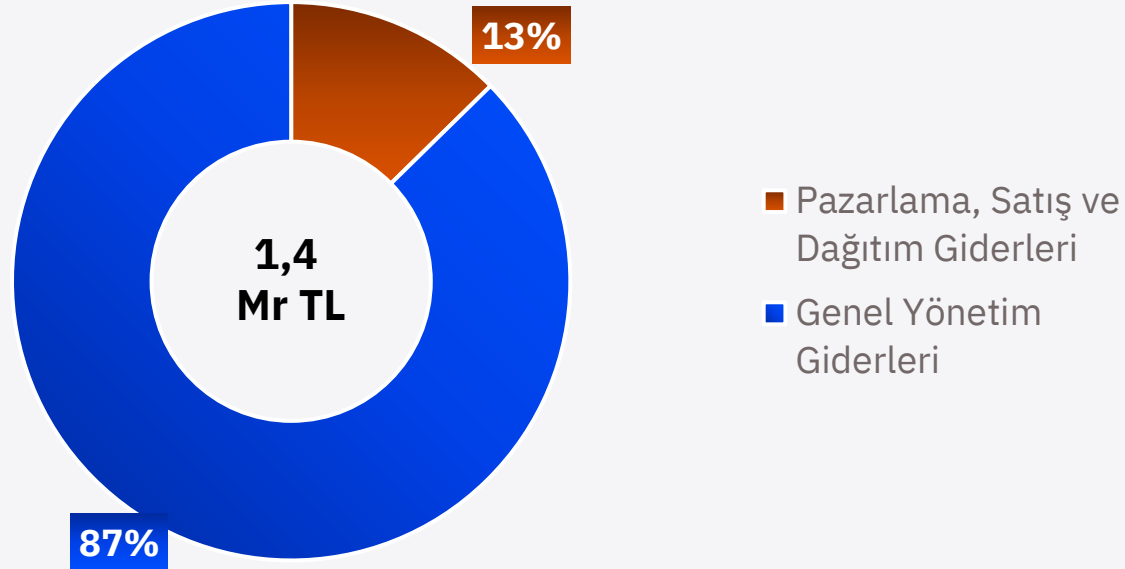
Not: KAP'ta açıklanan rapor baz alınmıştır, TMS 29 etkisi dahil edilmiş veridir.

AD: Anlamalı Değil

Operasyonel Giderler ve Esas Faaliyetlerden Diğer Gelir / Gider, Net Kırılımı

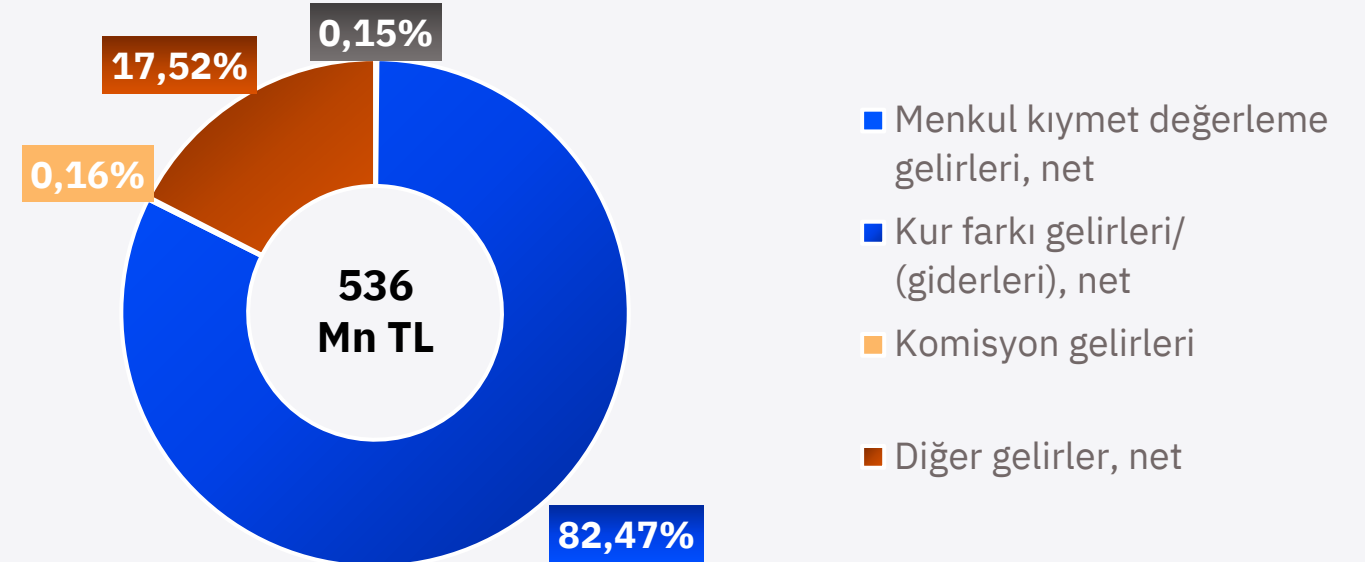
Operasyonel Giderler (Milyon TL)	2022	2023	Değişim (%)
Pazarlama, Satış ve Dağıtım Giderleri	109	172	58
Genel Yönetim Giderleri	837	1.184	41
TOPLAM	946	1.356	43

Operasyonel Giderlerin Yüzdesele Kırılımı - 2023



Esas Faaliyetlerden Diğer Gelir / Gider, Net (Milyon TL)	2022	2023	Değişim (%)
Menkul kıymet değerlendirme gelirleri, net	(0,9)	(0,8)	AD
Kur farkı gelirleri/ (giderleri), net	(331,2)	442	AD
Komisyon gelirleri	1,2	0,8	(33)
Diğer gelirler, net	(853,2)	93,9	AD
TOPLAM	(1.184)	536	(AD)

Esas Faaliyetlerden Diğer Gelir / Gider, Net Yüzdesele Kırılımı - 2023

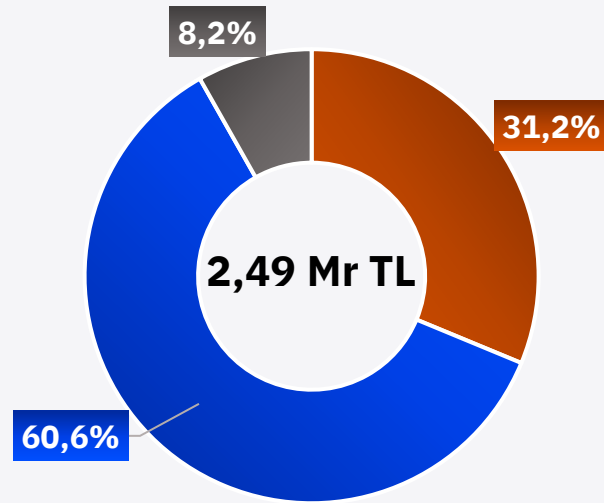


Not: KAP'ta açıklanan rapor baz alınmıştır, TMS 29 etkisi dahil edilmiş veridir.
AD: Anlamli Değil

Kısa Vadeli Borçlanmalar Kırılımı, Likidite ve Finansal Durum

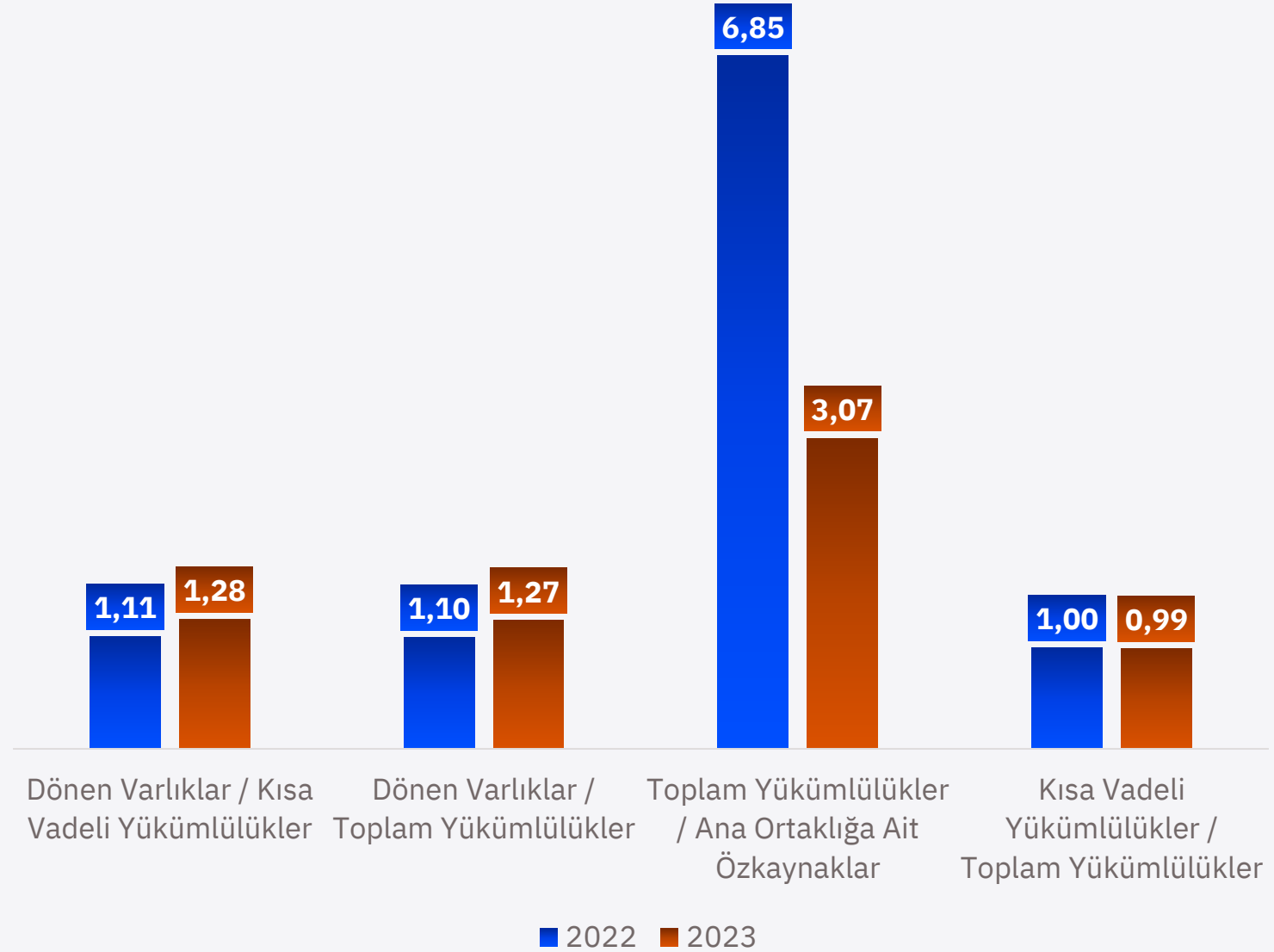
Kısa Vadeli Borçlanmalar (Milyon TL)	2022	2023	Değişim (%)
Takasbank Para Piyasasına Borçlar	1.250	777	(56)
İhraç Edilen Bonolar	1.777	1.506	(20)
Banka Kredileri	52	204	295
TOPLAM	3.079	2.487	(19)

Kısa Vadeli Borçlanmaların Yüzdesele Kırılımı



■ Takasbank Para Piyasasına Borçlar ■ İhraç edilen bonolar ■ Banka kredileri

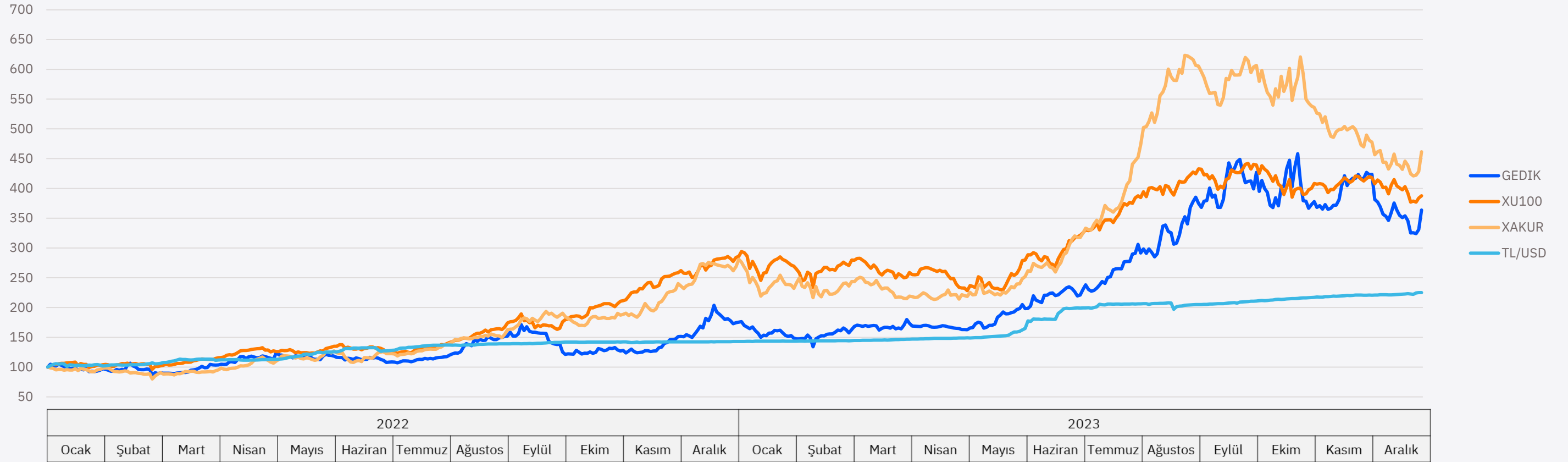
Likidite ve Finansal Durum



* KAP'ta açıklanan rapor baz alınmıştır, TMS 29 etkisi dahil edilmiş veridir.

GEDİK Hisse Performansı

	01.01.2022-31.12.2022 Değişim Oranı	01.01.2023-31.12.2023 Değişim Oranı	01.01.2022-31.12.2023 Değişim Oranı
Gedik	76%	106%	264%
USD/TL	43%	57%	125%
BIST 100 Endeksi	186%	32%	288%
BIST Aracı Kurumlar Endeksi	181%	67%	362%



2023 Yılı Geleceğe İlişkin Beklentilere Yönelik Gerçekleşme

	2023 Yılı Büyüme ¹	
	Beklenti	Gerçekleşme
Brüt Kar	>%160	%184
Diğer Gelirler, net ²	>%165	%564
Genel Yönetim Giderleri	<%110	%117

	2023 Yılı	
	Beklenti	Gerçekleşme
Özsermaye karlılığı ³	%70-%85	%78

³ Özsermaye Karlılığı = Son Dört Çeyrek Net Kar / Son Beş Çeyrek Ortalama Özkaynaklar

¹ Şirketimizin gelirlerindeki gelişim, sermaye piyasalarında konjonktürel genişleme baz alınarak hedeflenmiş, genel yönetim giderlerinde ise enflasyon artışı beklentileri hesaplamalarda dikkate alınmıştır.

² Menkul kıymet değerlendirme gelirleri/giderleri ile kur farkı gelirleri/giderlerini de içeren esas faaliyetlerden diğer gelirler ve giderlerin net tutarını ifade etmektedir.

Önemli Çekince Bildirimi:

Yukarıdaki verilere enflasyon muhasebesi (TMS 29) etkisi dahil edilmemiştir.

Faaliyet Yılına Göre Nakit Kar Payı / Dağıtılabilir Kar Oranları				
2020	2021	2022	2023 (Beklenti)	2023 (Kâr Dağıtım Önerisi) ⁴
%19,91	%35,13	%54,39	>%40	%80,72

⁴ Şirketimizin 2023 yılına ilişkin kar dağıtım önerisi, SPK mevzuatına ve Şirketimiz Kar Dağıtım Politikası'na uygun olarak, Yönetim Kurulu tarafından Genel Kurul'un onayına sunulmak üzere karara bağlanmıştır.

Gedik Yatırım Kâr Dağıtım Tablosu

Milyon TL	2021 (Gerçekleşme)	2022 (Gerçekleşme)	2023* (Kâr Dağıtım Önerisi)
Nakit Kar Payı	75,6	100,0	588,3
Bedelsiz Kar Payı	75,6	-	-
Toplam Kar Payı	151,2	100,0	588,3
Toplam Dağıtılan Kar Payı / Net Dağıtılabilir Dönem Karı	%70,3	%54,4	%80,72
1 TL Nominal Değerli Paya Ödenecek Brüt Kar Payı (TL)	0,60	0,1980	1,165

* Şirketimizin 2023 yılına ilişkin kar dağıtım önerisi, SPK mevzuatına ve Şirketimiz Kar Dağıtım Politikası'na uygun olarak, Yönetim Kurulu tarafından Genel Kurul'un onayına sunulmak üzere karara bağlanmıştır.

1. Gedik Yatırım Holding Kurumsal Profil
2. Güncel Faaliyetler
3. Önemli Finansal Sonuçlar
- 4. 2024 Beklentiler**
5. Önemli Finansal Sonuçlar (TMS 29 Hariç)
6. Ekler

2024'te Gedik Yatırım'da Neler Olacak?

İŞ GÜCÜNDE BÜYÜME	AKLA GELEN İLK MARKA	TEKNOLOJİ	MARBAŞ HALKA ARZI	TEKNOLOJİ GİRİŞİMCİLİĞİ	KRİPTO VARLIK ALANINA GİRİŞ
<ul style="list-style-type: none">Çalışan Sayısı ArtışıPrivate Şube Sayısı ArtışıYeni Mezun ProgramlarıNitelikli ve Lisanslı Çalışan Sayısında Artış	<ul style="list-style-type: none">Sponsorluklara Bağlı Yüksek Etkileşim<ul style="list-style-type: none">Voleybol Milli TakımlarFenerbahçe Futbol A TakımıGeleneksel ve Dijital Mecralarda Planlı İletişimİşveren Markası İletişimi	<ul style="list-style-type: none">Yapay Zeka (AI) UygulamalarıMobil Uygulamalarda Fonksiyon ve Deneyim Bazlı YeniliklerSiber Güvenlik Yatırımları	<ul style="list-style-type: none">Marbaş Halka Arz Başvurusu SPK Onayında2024 Yılında Halka Arz Planlanıyor 	<ul style="list-style-type: none">Teknoloji Girişimciliği Alanında Yatırımlar Inveo Ventures Çatısı Altında ToplanıyorGedik Yatırım'ın GSYF Yatırımları Inveo Ventures'a Devredilecek 	<ul style="list-style-type: none">Ichain Yatırım Holding Inveo Yatırım Holding'den Devir AlınıyorKripto Varlık Alanında Şirketlere Yatırım Planlanacak 
Gedik Yatırım			İştirakler		

Gedik Yatırım Kripto Varlık Alanına Giriş Yapıyor

SPK'nın kripto varlık sektörünün düzenleyicisi olarak yetkilendirilmesi sonrası, kripto varlık yatırımı yapmak üzere kurulan Ichain Yatırım Holding'in hisseleri Inveo Yatırım Holding'den devralınacaktır.

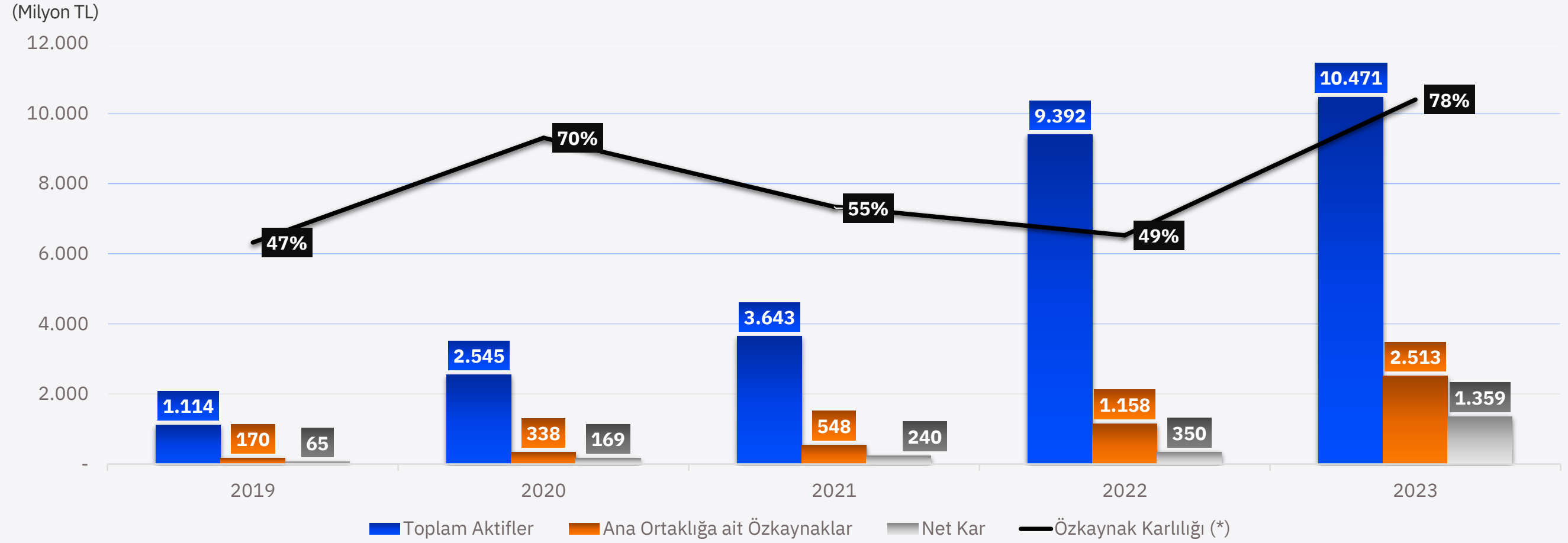


- *Ichain bünyesinde öncelikli olarak Türkiye'de faaliyet gösterecek bir kripto varlık borsa yatırımı yapılması planlanmaktadır.*
- *Yatırımcılara sunulan ürün portföyüne Kripto Varlıkların eklenmesi sağlanacaktır.*

1. Gedik Yatırım Holding Kurumsal Profil
2. Güncel Faaliyetler
3. Önemli Finansal Sonuçlar
4. 2024 Beklentiler
5. **Önemli Finansal Sonuçlar (TMS 29 Hariç)**
6. Ekler

Temel Konsolide Finansal Göstergeler (TMS 29 Hariç)

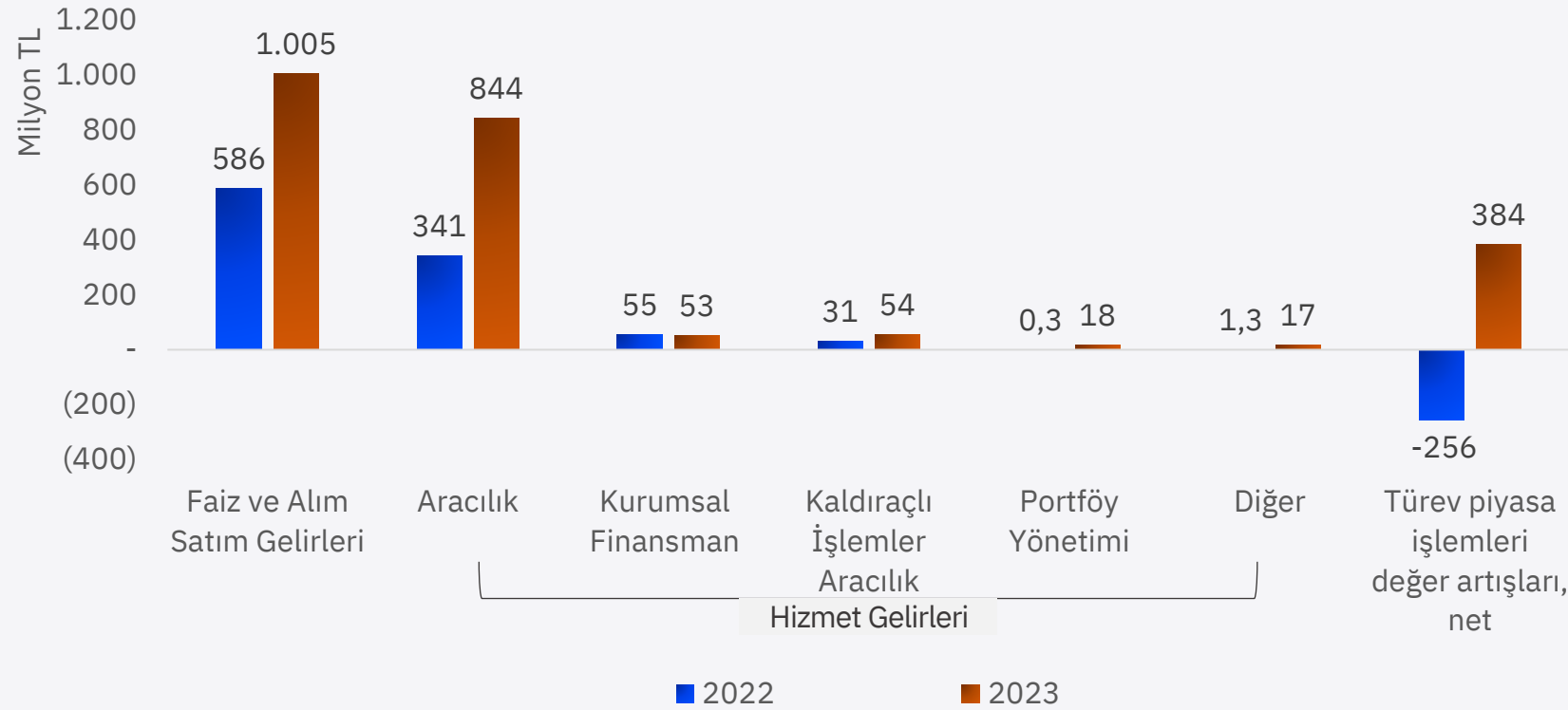
Gedik Yatırım Konsolide (Milyon TL)	2022	2023	Değişim (%)
Toplam Varlıklar	9.392	10.471	11
Ana Ortaklığa Ait Özkaynaklar	1.158	2.513	117
Net Dönem Karı	350	1.359	289



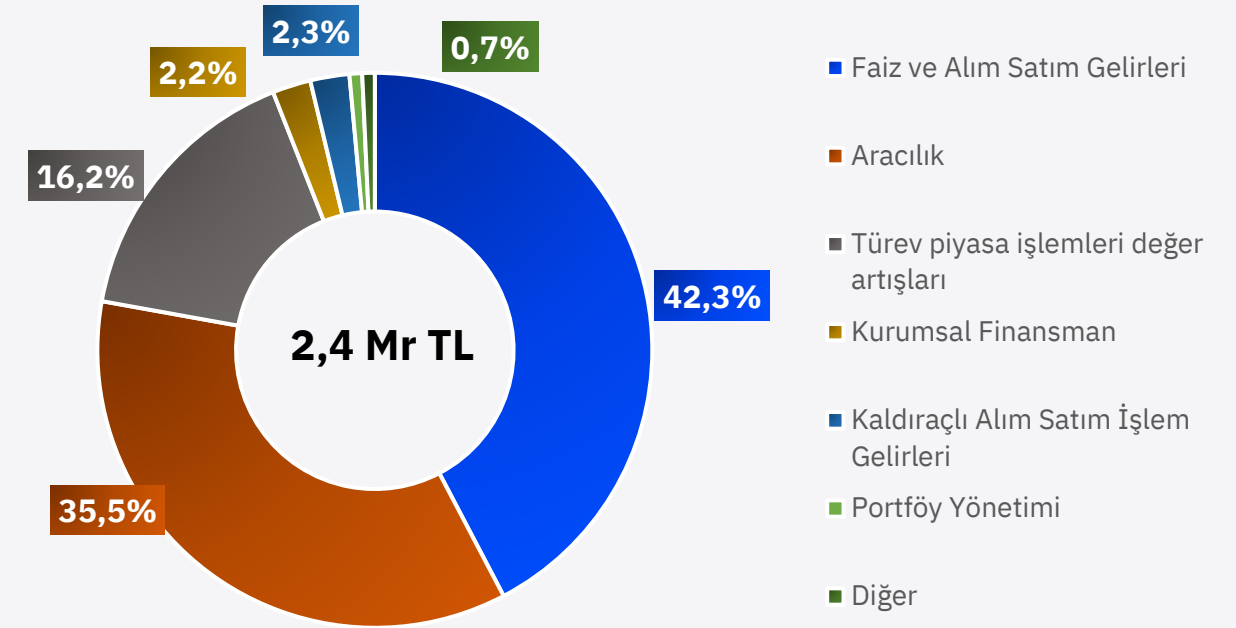
Operasyonel Gelirlerin Kırılımı (TMS 29 Hariç)

Operasyonel Gelirler	2022	2023	Değişim (%)
Faiz ve Alım Satım Gelirleri	586	1.005	71
Hizmet Gelirleri	428	985	130
Türev Piyasa İşlemleri Değer Artışı	(256)	384	(250)
TOPLAM	758	2.375	213

Operasyonel Gelirlerin Kırılımı



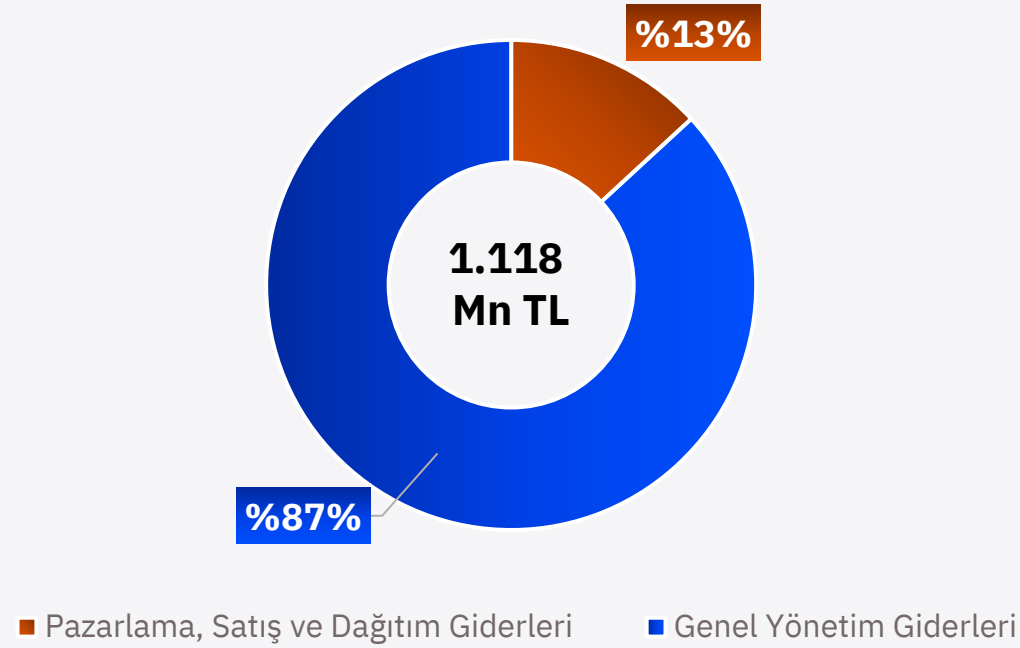
Operasyonel Gelirlerin Yüzdesele Kırılımı



Operasyonel Giderler ve Esas Faaliyetlerden Diğer Gelir / Gider, Net Kırılımı (TMS 29 Hariç)

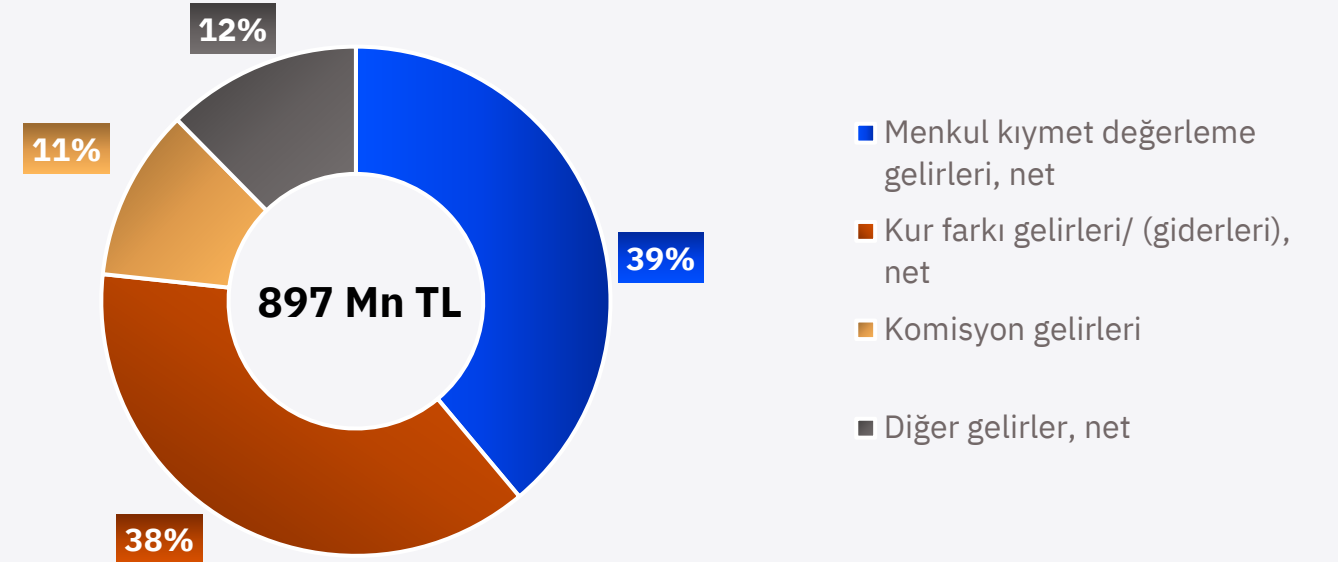
Operasyonel Giderler (Milyon TL)	2022	2023	Değişim (%)
Pazarlama, Satış ve Dağıtım Giderleri	58	147	154
Genel Yönetim Giderleri	448	971	117
TOPLAM	506	1.118	121

Operasyonel Giderlerin Yüzdesele Kırılımı – 2023



Esas Faaliyetlerden Diğer Gelir /Gider, Net (Milyon TL)	2022	2023	Değişim (%)
Menkul kıymet değerlendirme gelirleri, net	558	349	(37)
Kur farkı gelirleri/ (giderleri), net	25	339	1.256
Komisyon gelirleri	8	98	1.125
Diğer gelirler, net	(456)	111	AD
TOPLAM	135	897	564

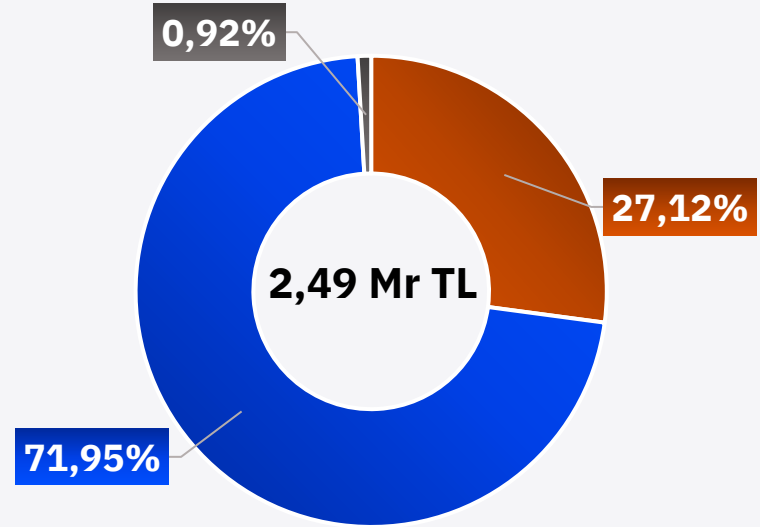
Esas Faaliyetlerden Diğer Gelir / Gider, Net Yüzdesele Kırılımı - 2023



Kısa Vadeli Borçlanmalar Kırılımı, Likidite ve Finansal Durum (TMS 29 Hariç)

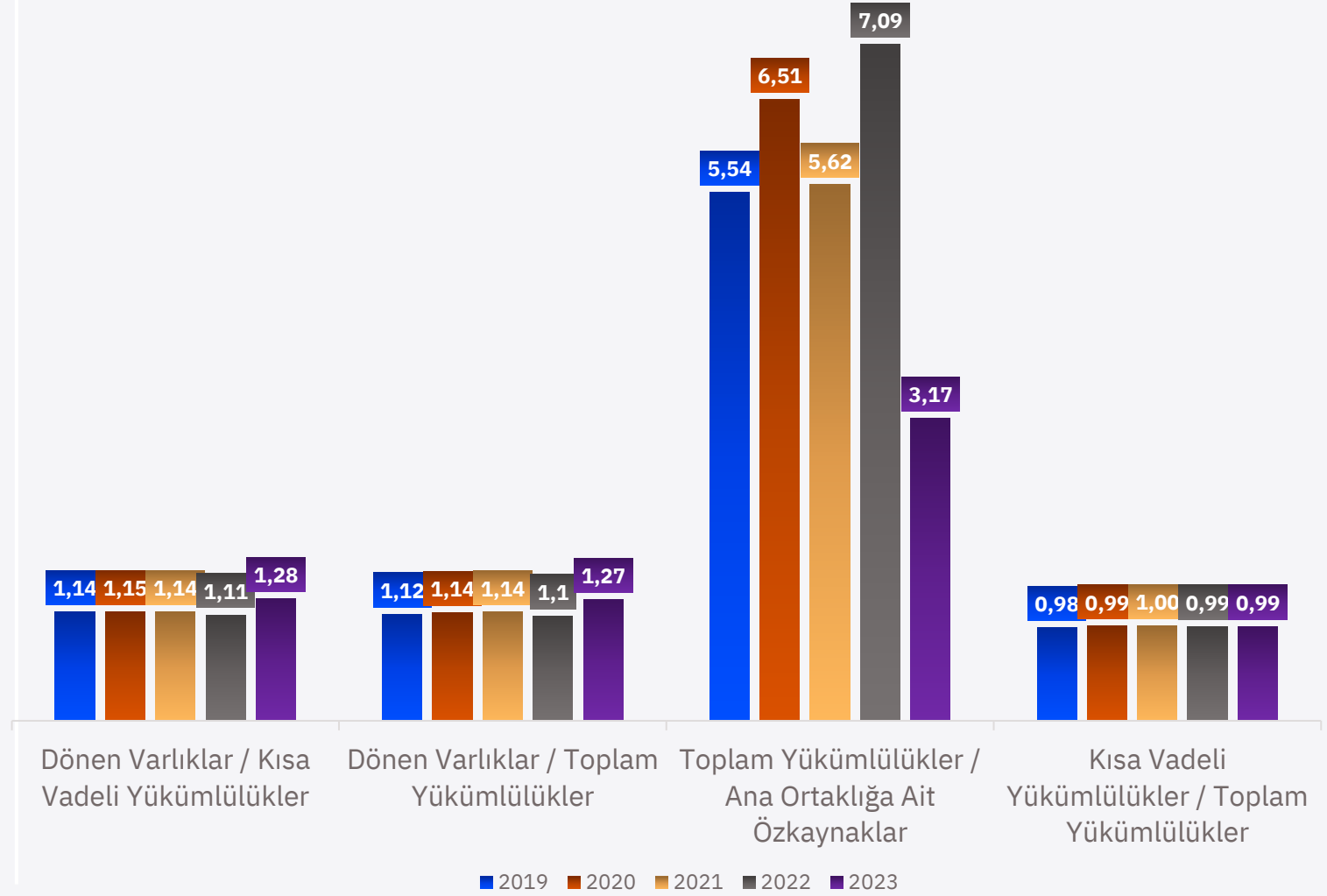
Kısa Vadeli Borçlanmalar (Milyon TL)	2022	2023	Değişim (%)
Takasbank Para Piyasasına Borçlar	1.060	675	(36)
İhraç Edilen Bonolar	787	1.789	128
Banka Kredileri	25	23	(9)
TOPLAM	1.872	2.487	33

Kısa Vadeli Borçlanmaların Yüzdesele Kırılımı



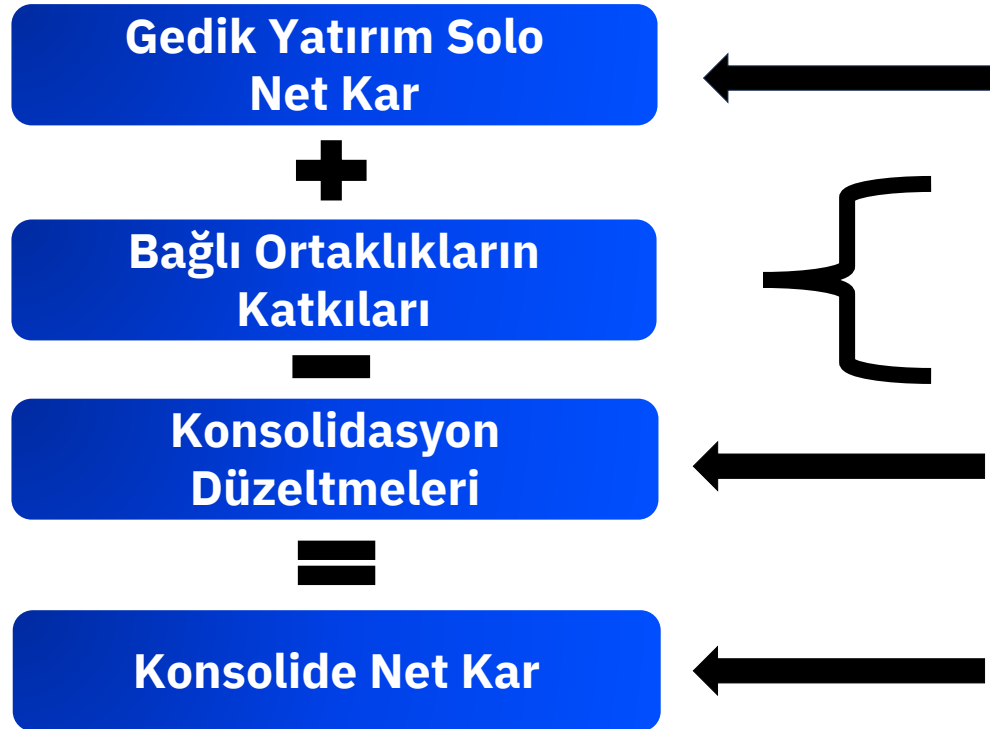
■ Takasbank Para Piyasasına Borçlar ■ İhraç edilen bonolar ■ Banka kredileri

Likidite ve Finansal Durum



1. Gedik Yatırım Holding Kurumsal Profil
2. Güncel Faaliyetler
3. Önemli Finansal Sonuçlar
4. 2024 Beklentiler
5. Önemli Finansal Sonuçlar (TMS 29 Hariç)
6. **Ekler**

Konsolidasyon



Milyon TL	2022	2023	Değişim (%)
Gedik Yatırım Solo	69	778	1.022
Bağı Ortaklıklar	24	85	254
Konsolidasyon Düzeltmeleri	(30)	(95)	216
Konsolide Net Kar	63	767	1.117

Konsolide Net Kar= [Gedik Yatırım Solo Net Kar + Bağı Ortaklıkların Katkıları] – Konsolidasyon Düzeltmeleri

Not: KAP'ta açıklanan rapor baz alınmıştır, TMS 29 etkisi dahil edilmiş veridir.

TMS 29 Finansal Tablo Etkileri

Milyon TL	2022	2023	
Kısa Vadeli Peşin Ödenmiş Giderler	3	6	
Kullanım Hakkı Varlıkları	19	13	
Maddi Duran Varlıklar	60	44	
Ödenmiş Sermaye	(178)	(309)	
Paylara İlişkin Primler	-	(110)	
Sermaye Avansı	(201)	-	
Geri Alınan Paylar (-)	64	50	
Geçmiş Yıllar Karları	(100)	(212)	
Kardan Ayrılan Kısıtlanmış Yedekler	(32)	(221)	
Tanımlanmış Fayda Planları Yeniden Ölçüm Kayıpları	1	1	
Gelir Tablosu Kalemlerinin Endeksleme Etkisi	(190)	(162)	
TOPLAM	(900)	(553)	

**TOPLAM
TMS29 ETKİSİ**

2022

(900 Milyon TL)

2023

(553 Milyon TL)

Özkaynak Hareketleri Tablosu

Milyon TL	2022	2023	Değişim (%)
Dönem başı özkaynaklar	1.549	2.018	30
Geri alım işlemlerinden kaynaklanan değişimler, net	80	12	(115)
Ana ortaklığa ait net dönem karı	63	767	1.117
Sermaye avansı ile ilgili değişimler	655	0	AD
Temettü ödemeleri	(167)	(140)	(16)
Kontrol gücü olmayan paylardaki değişimler	(1)	(7)	AD
Diğer değişimler	163	0,63	AD
Dönem Sonu Özkaynaklar	2.018	2.626	30

Not: KAP'ta açıklanan rapor baz alınmıştır, TMS 29 etkisi dahil edilmiş veridir.

AD: Anlamli Deęil

Gedik Yatırım - IFRS Finansal Tablolar Özet

Bilanço

Milyon TL	2022	2023	Fark %
Dönen Varlıklar	14.907	10.078	(32)
Nakit ve Nakit Benzerleri	3.439	1.342	(61)
Finansal Yatırımlar	1.425	1.826	28
Ticari Alacaklar	9.225	6.327	(31)
Duran Varlıklar	630	497	(21)
Finansal Yatırımlar	129	164	27
Özkaynak Yön. Değ. Yatırımlar	195	116	(40)
Toplam Varlıklar	15.537	10.575	(32)
Kısa Vadeli Yükümlülükler	13.473	7.893	(41)
Kısa Vadeli Borçlanmalar	3.130	2.504	(20)
Ticari Borçlar	10.241	5.144	(50)
Uzun Vadeli Yükümlülükler	46	57	22
Uzun Vadeli Borçlanmalar	15	25	61
Uzun Vadeli Karşılıklar	28	30	8
Özkaynaklar *	2.018	2.626	30
Ödenmiş Sermaye	328	505	54
Sermaye Avansı	655	0	AD
Net Dönem Karı	63	767	1.117
Toplam Kaynaklar	15.537	10.576	(32)

Gelir Tablosu

Milyon TL	2022	2023	Fark %
Hasılat	154.307	97.129	(37)
Satışların Maliyeti	(151.799)	(94.369)	(38)
Brüt Kar	2.508	2.760	10
Genel Yönetim Giderleri	(837)	(1.184)	41
Pazarlama Giderleri	(109)	(172)	58
Esas Faaliyetlerden Diğer Gelirler	284	690	143
Esas Faaliyetlerden Diğer Giderler	(1.468)	(144)	(90)
Esas Faaliyet Karı	378	1.913	AD
Finansman Gelirleri	203	345	70
Finansman Giderleri	(39)	(92)	135
Vergi Öncesi Kar	(83)	1.190	AD
Dönem Net Karı*	63	767	1.117

* Ana ortaklığa ait ve kontrol gücü olmayan paylara ilişkin tutarların toplam değeridir.

Not: KAP'ta açıklanan rapor baz alınmıştır, TMS 29 etkisi dahil edilmiş veridir.

AD: Anlamlı Değil

Gedik Yatırım - IFRS Finansal Tablolar Özet (TMS 29 Hariç)

Bilanço

Milyon TL	2022	2023	Fark %
Dönen Varlıklar	9.051	10.073	11
Nakit ve Nakit Benzerleri	2.087	1.342	(36)
Finansal Yatırımlar	869	1.826	110
Ticari Alacaklar	5.599	6.328	13
Duran Varlıklar	341	398	17
Finansal Yatırımlar	75	157	110
Özkaynak Yön. Değ. Yatırımlar	116	104	(10)
Toplam Varlıklar	9.392	10.471	11
Kısa Vadeli Yükümlülükler	8.180	7.893	(4)
Kısa Vadeli Borçlanmalar	1.903	2.504	32
Ticari Borçlar	6.215	5.145	(17)
Uzun Vadeli Yükümlülükler	27	55	105
Uzun Vadeli Borçlanmalar	9	25	165
Uzun Vadeli Karşılıklar	17	30	77
Özkaynaklar *	1.185	2.523	117
Ödenmiş Sermaye	328	505	54
Sermaye Avansı	374	0	(100)
Net Dönem Karı	350	1.359	289
Toplam Kaynaklar	9.392	10.471	11


Gelir Tablosu

Milyon TL	2022	2023	Fark %
Hasılat	81.119	76.458	(6)
Satışların Maliyeti	(79.497)	(74.083)	(7)
Brüt Kar	1.622	2.375	46
Genel Yönetim Giderleri	(430)	(940)	119
Pazarlama Giderleri	(58)	(147)	154
Esas Faaliyetlerden Diğer Gelirler	168	587	249
Esas Faaliyetlerden Diğer Giderler	(1.151)	(114)	(90)
Esas Faaliyet Karı	117	1.726	AD
Finansman Gelirleri	147	289	96
Finansman Giderleri	(14)	(264)	AD
Vergi Öncesi Kar	252	1.740	AD
Dönem Net Karı*	326	1.364	318

* Ana ortaklığa ait ve kontrol gücü olmayan paylara ilişkin tutarların toplam değeridir.

Teknoloji Giriřimcilięi Yatırımları Inveo Ventures Bünyesinde Toplanıyor

Teknoloji Giriřimcilięi alanında yatırım yapan 4 GSYF'deki katılma payları Inveo Ventures'a devredilecektir. Tüm Teknoloji Giriřimcilięi yatırımları Inveo Ventures çatısı altında toplanacaktır.



- Teknoloji Giriřimcilięi alanındaki yatırımların tek bir çatı altında toplanması, yatırım süreçlerinin daha şeffaf ve ölçeklenebilir hale gelmesine, ayrıca sinerji yaratma ve kaynakların daha etkin kullanılmasına katkıda bulunacaktır.*

Bir Bakışta Inveo Yatırım Holding (2023)

Ortaklık Yapısı

Erhan Topaç
% 81,02



Geri Alınan Paylar
% 1,77

Halka Açık Kısım
% 17,21

Sermaye **240 MN TL**
Kayıtlı Sermaye Tavanı **500 MN TL**

Ana Faaliyet Alanları

**SERMAYE
PİYASALARI**

Gedik Yatırım
INVEO PORTFÖY
FINVEO MONTENEGRO
FINVEO MAURITIUS

16

Doğrudan
Yatırım

BANKACILIK

misyon.

135

Dolaylı
Yatırım

**GİRİŞİM
SERMAYESİ**

INVEO
VENTURES

hiVC

BOĞAZIÇI
VENTURES

2.032

Ekosistem Çalışan
Sayısı

**STRATEJİK
YATIRIMLAR**

Ichain detaysoft
SCALA YAYINCILIK Devexperts
ALBILA ALTERNATİF BİYOLOJİK LABORATUVAR INVEO Araç Kiralama

Önemli Finansal Göstergeler

7,52
MRTL

%17 ↑

U.V. Finansal Yatırımlar
(Toplam)

7,66
MRTL

%8 ↑

Aktif Büyüklüğü

6,3
MRTL

%19 ↑

Özkaynaklar

1,12
MRTL

%45 ↑

Net Dönem Karı

10,02
MRTL

%35 ↑

Piyasa Değeri

* Değişim Oranları 2022 – 2023 Periyodu İçin Yıllık Hesaplanmıştır.

** KAP'ta açıklanan rapor baz alınmıştır, TMS 29 etkisi dahil edilmiş veridir.

Teşekkürler

Gedik Yatırım

Yatırımcı İlişkileri İletişim

Melek Melis Taşkanal
Yatırımcı İlişkileri Yöneticisi

Diğdem Erdoğan
Yatırımcı İlişkileri Yöneticisi

Hakan Duran
Yatırımcı İlişkileri Uzman Yardımcısı

+90 216 453 0032
gedikyatirimciiliskileri@gedik.com