

Inveo Yatırım Holding

Yatırımcı Sunumu – 2023 2Ç

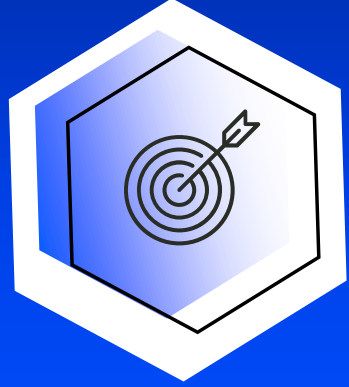
Ağustos 2023

INVEO

1. Kurumsal Profil

- 2. Yatırım Stratejisi & Inveo Ekosistemi
- 3. Holding ve Seçilmiş Şirketlerden Gelişmeler
- 4. Finansal Sonuçlar
- 5. Ekler

Inveo: Yeni Nesil Değer Yatırımcısı



VİZYONUMUZ

Gerçekleştirdiğimiz yatırımlar ve yatırım yaptığımız şirketlere kattığımız değer ile piyasa değerimizde 2026 itibarıyla 1,5 milyar ABD dolar seviyesine ulaşma vizyonumuz ile ilerliyoruz.



MİSYONUMUZ

Yurt içinde ve yurt dışında rekabetçi ve sürdürülebilir büyüme potansiyeli olan bir ekosistem yaratarak paydaşlarımız için değer yaratmak ve yurt dışında gerçekleştirdiğimiz yatırımlarda Türkiye'yi temsil etmektir.

SOSYAL DEĞERLER



Tasarrufların artırılması ve bilinçli tasarruf için Eğitim,



Kadınların iş gücüne katılımının artması,

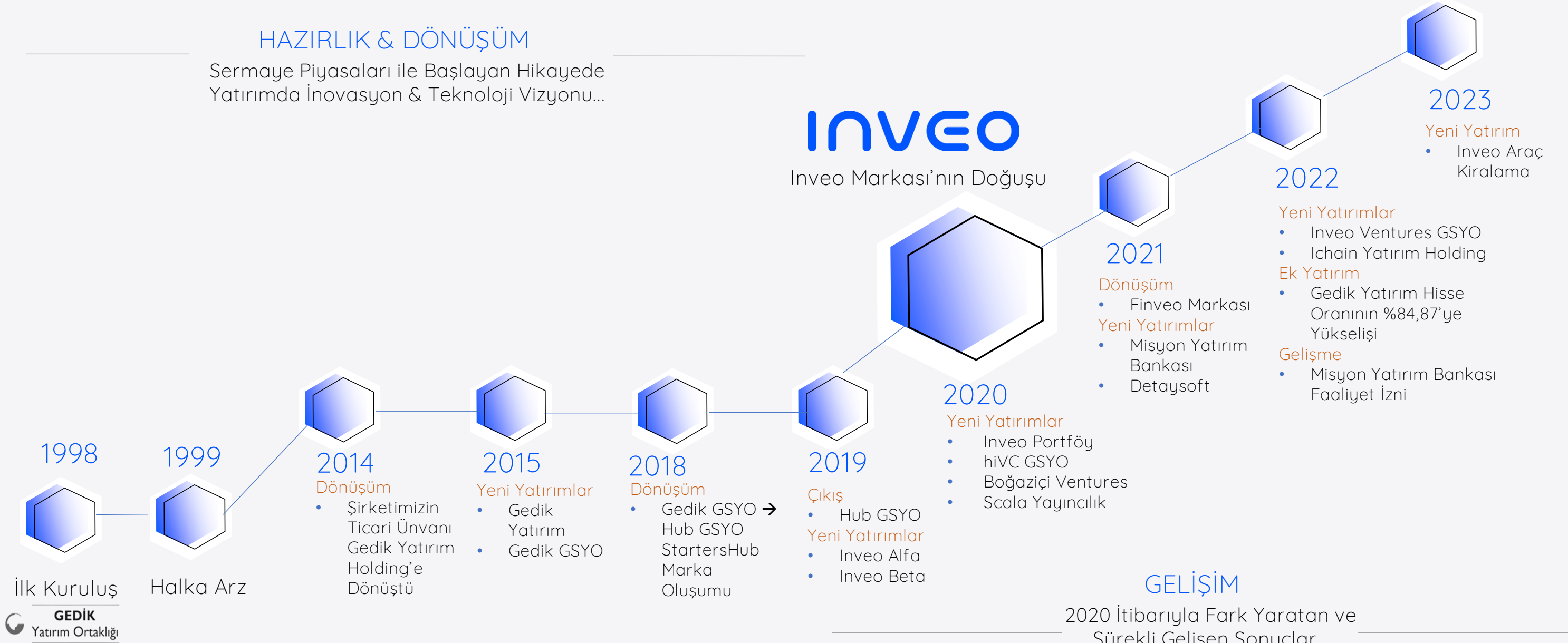


Sürdürülebilir bir yaşam için Doğa.

Kurulduğumuzdan Bugüne Fark Yaratan Yolculuğumuz Sürüyor

HAZIRLIK & DÖNÜŞÜM

Sermaye Piyasaları ile Başlayan Hikayede Yatırımda İnovasyon & Teknoloji Vizyonu...



Deneyselimli Yönetim Kurulu Üyeleriyle Geleceğe Yol Alıyoruz

44+ yıllık deneyimli

15+ yıllık deneyimli

30+ yıllık deneyimli

24+ yıllık deneyimli

38+ yıllık deneyimli

44+ yıllık deneyimli



Erhan
Topaç

Yönetim Kurulu
Başkanı



Onur
Topaç

Genel Müdür & YK
Başkan Yardımcısı



Demet
Özdemir

Yönetim Kurulu
Üyesi



Bora
Oruç

Yönetim Kurulu
Üyesi



Rüya
Eser

Bağımsız Yönetim
Kurulu Üyesi



Ülkü Feyyaz
Taktak


Bağımsız Yönetim
Kurulu Üyesi



Bir Bakışta Inveo Yatırım Holding (2023 2Ç)

Ortaklık Yapısı

Erhan Topaç
% 81,02



Geri Alınan Paylar
% 1,36

Halka Açık Kısım
% 17,61

Sermaye 240 MN TL
Kayıtlı Sermaye Tavanı 500 MN TL

1.716 +245 ↑

Ekosistem
Çalışan Sayısı

135 +16 ↑

Ekosistemde
Şirket Sayısı

16 -1 ↓

Doğrudan
Yatırım

119 +17 ↑

Dolaylı
Yatırım



U.V. Finansal Yatırımlar
(Toplam)



U.V. Finansal Yatırımlar
(Gedik Yatırım Hariç)



Aktif Büyüklüğü



Net Dönem Karı
YBB



Özkaynaklar



Piyasa Değeri

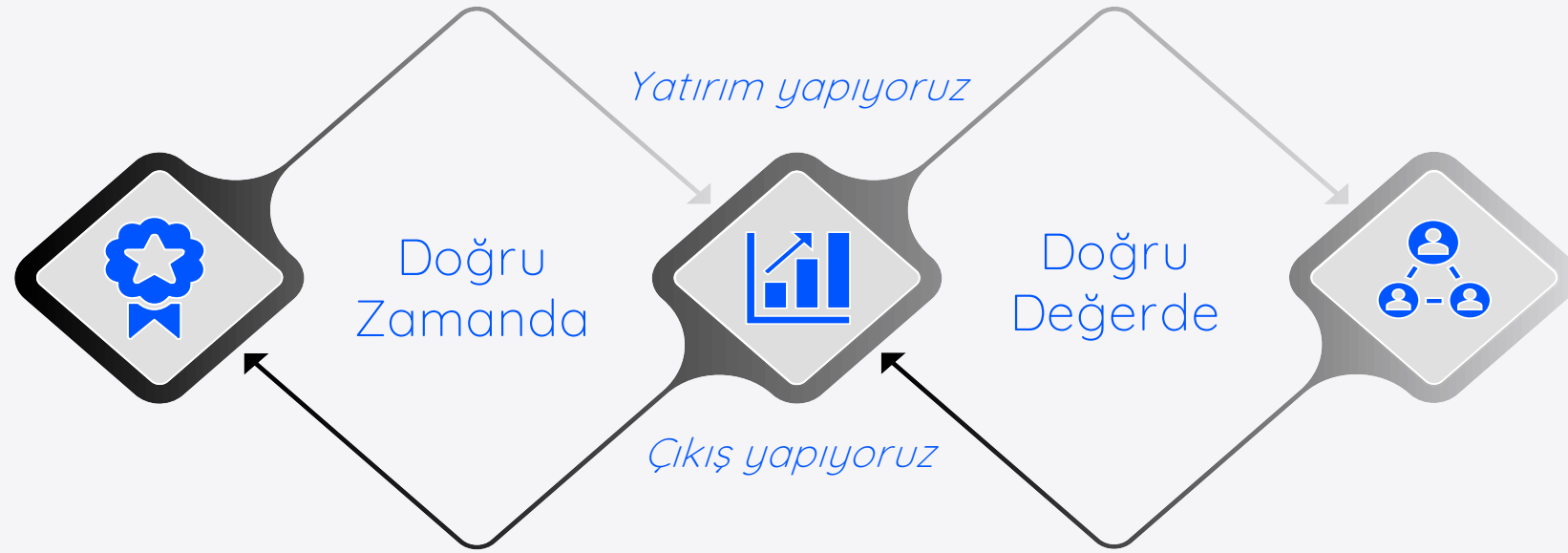
* YBB: Yılbaşından bu yana değeri ifade etmektedir.

** Değişim Oranları 2022 2Ç - 2023 2Ç periyodu için yıllık hesaplanmıştır.

1. Kurumsal Profil
2. Yatırım Stratejisi & Inveo Ekosistemi
3. Holding ve Seçilmiş Şirketlerden Gelişmeler
4. Finansal Sonuçlar
5. Ekler

Yatırım Stratejimiz: Doğru Zaman Doğru Değer

Yatırımlarımızla Girişten Çıkışa Değer Yaratıyoruz



*Sürdürülebilir & sektöründe
oyun değiştirici paydaşlarla*

*Ekosistemde
birliktelik ve sinerjiyle*

*Yurt içi ve yurt dışı iş dünyasıyla
bağlantı imkanlarıyla*

Yatırım Odaklarımız



Paydaşlarımızla Birlikte Büyüyoruz



Tüm paydaşlarımızla bir bütün olarak değer yaratan ekosistemimizde, hız ve dinamizm ile büyüyor, sürdürülebilir sinerji yaratıyoruz.

Finansal Yatırımlarımız



Kurduğumuz ve/veya Doğrudan Yatırım Yaptığımız Şirketler

Yatırımlardaki Ortaklarımız



Direkt ve Dolaylı Yatırımlarda Birlikte Yatırım Yaptığımız Yatırımcılar

İş Ortaklarımız



Tedarikçilerimiz, İş Birliği Yaptığımız Kuruluşlar

Ekosistemimizi 4 Ana Faaliyet Alanında Takip Ediyoruz

INVEO YATIRIM HOLDİNG AŞ



Gedik Yatırım %84,87

misyon. %96,52

INVEO
VENTURES %97,73

Ichain %100

INVEO
PORTFÖY %100

hiVC %57,7

INVEO
Araç Kiralama %100

FINVEO
MONTENEGRO %100

BOĞAZIÇI
VENTURES %20,5

detaysoft %5,5

FINVEO
UNITED KINGDOM %100

GSYO HUB %0,45

Devexperts %9,99

SCALA
YAYINCILIK %55
"Dünyanızı zenginleştirir"

ALBILA
ALTERNATIVE BIOLOGICAL LABORATORIES %1,21

* Not: Tabloda yer alan oranlar etkin sahiplik oranlarıdır.

116,8 MN \$

Toplam Yatırımlar

32,75 MN \$

Toplam Çıkışlar

16

*Doğrudan
yatırım*

119

*Dolaylı
yatırım*



1. Kurumsal Profil
2. Yatırım Stratejisi & Inveo Ekosistemi
3. Holding ve Seçilmiş Şirketlerden Gelişmeler
4. Finansal Sonuçlar
5. Ekler

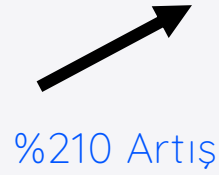
Gedik Yatırım Liderlik Yolunda Güçlü Performans Gösteriyor

Etkin Sahiplik
Oranı
%84,87

Güçlü Finansal Göstergeler

2022 2Ç YBB

Net Kar
187 Milyon TL



%210 Artış

2023 2Ç YBB

Net Kar
581 Milyon TL

Özsermaye
632 Milyon TL



%152 Artış

Özsermaye
1,6 Milyar TL

Sektörde En Geniş Şube Ağı ve Çalışan Sayısı

30
il

56
Şube

631
Çalışan

Sektörde 1.

Sektörde 1.

Gedik Yatırım Temettü Gelişimi

Milyon TL	2020	2021	2022
Nakit Kar Payı	27,6	75,6	100,0
Bedelsiz Kar Payı	117,0	75,6	-
Toplam Kar Payı	144,6	151,2	100,0
Toplam Dağıtılan Kar Payı / Net Dağıtılabilir Dönem Karı	96,0%	70,3%	54,4%

Halka Arzlarda Liderlik

2022



4 halka arz
1,6 milyar TL

700 bin
yatırımcı

2023 - 2Ç YBB



1 halka arz
1,7 milyar TL

1,6 milyon
yatırımcı

* Veriler konsolide olarak paylaşılmaktadır.

Pay Alım Anlaşmalarıyla Gedik Yatırım'daki Payımızı Artırdık

Etkin Sahiplik
Oranı
%84,87

Pay Satın Alım Anlaşmaları, Maliyetler ve Satın Alınan Payların Güncel Değeri

2022 yılında yapılan anlaşmalar çerçevesinde; Inveo Yatırım Holding, Gedik Yatırım'ın %41,83 hissesi için; Erhan Topaç ve Hakkı Gedik'e 2026'ya kadar vadeye yayarak 460,5 Milyon TL ödeyecektir.

	Düzeltilmiş Pay Satın Alım Tutarı (Milyon TL) ¹	Düzeltilmiş Pay Başına Birim Maliyet (TL)	Satın Alınan Paydaki Toplam Değer Artışı (Milyon TL) ²	Satın Alınan Paydaki Toplam Değer Artışı
Erhan Topaç	302,9	2,75	747,3	%246,5
Hakkı Gedik	305,9	3,03	656,6	%214,5
Toplam	608,8	2,89	1.403,9	%230

Satın alınan hisselerde 2023 Yılı Haziran sonu itibarıyla toplam 1,4 Milyar TL değer artışı gerçekleşti

Ödeme Planları

Erhan Topaç		Hakkı Gedik	
Ödeme Takvimi	Anapara (Milyon TL)	Ödeme Takvimi	Anapara (Milyon TL)
Mart 22	23	Ocak 22	5
Eylül 22	22,5	Ocak 22	35
Eylül 23	22,5	Temmuz 22	35
Mart 24	31,5	Temmuz 23	35
Eylül 24	31,5	Ocak 24	35
Mart 25	31,5	Temmuz 24	35
Eylül 25	31,5	Ocak 25	35
Mart 26	31,5	Temmuz 25	20

Ödemesi Tamamlanan Borç
120,5 Milyon TL

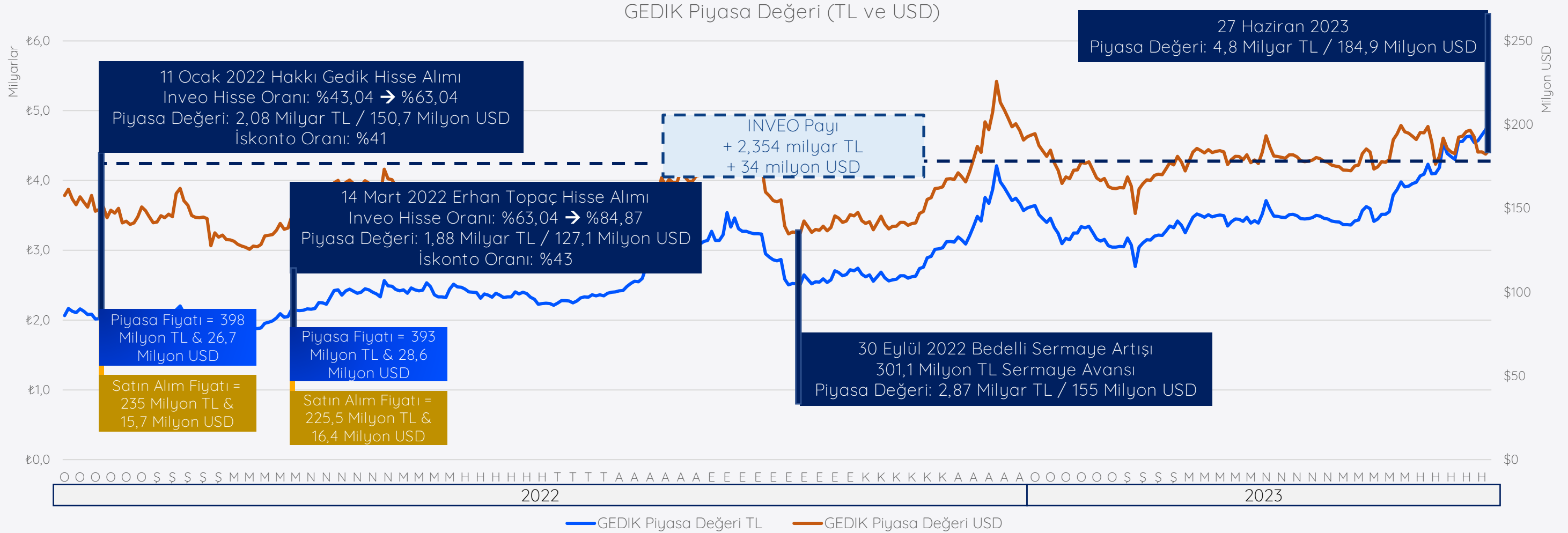
Vadesi Gelmemiş Borç
340 Milyon TL

Haziran 2023
İtibarıyla Net
Bugünkü Değeri
313,7 Milyon TL³

1. Düzeltilmiş Pay Satın Alım Tutarı hesaplanırken, Erhan Topaç'tan 225,5 Milyon TL'ye ve Hakkı Gedik'ten 235 milyon TL'ye alınan %41,83'lük GEDİK hisselerine 24 Ocak 2023 tarihinde sonuçlanan bedelli sermaye artırım etkisi eklenmiştir.
2. Haziran 2023 sonu itibarıyla GEDİK hisse kapanış fiyatı 9,53 TL olup, pay satın alım anlaşmalarıyla elde edilen hisselerin düzeltilmiş nominal tutarı Erhan Topaç'tan alınan hisseler için 110,2 Milyon TL, Hakkı Gedik'ten alınan hisseler için 101 milyon TL'dir.
3. Vadesi Gelmemiş Borçların Net Bugünkü Değeri (NBD) hesaplamasında TLREF oranları kullanılmış olup, Haziran 2023 sonu için iskonto oranları %9,82 ila %11,92 aralığında değişmektedir. Temmuz sonu itibarıyla Vadesi Gelmemiş Borç 305 milyon TL olup, NBD'i 278,9 Milyon TL olarak hesaplanmaktadır. Temmuz 2023 sonu için iskonto oranları %10,84 ila %13,64 aralığında değişmektedir.

Gedik Yatırım'a Yaptığımız Yatırımların Karşılığını Alıyoruz

Etkin Sahiplik Oranı
%84,87



460,5 Milyon TL → %41,83 oranında hisse satın aldık

301,1 Milyon TL sermaye artışına katıldık

Bu dönemde Inveo Payı → 2,354 Milyar TL / 34 Milyon USD arttı

Misyon Yatırım Bankası Güçlü Kadrosuyla Faaliyete Geçti

Etkin Sahiplik
Oranı
%96,52

Sermaye ve Ortaklık Yapısı



■ Inveo Yatırım Holding ■ Gedik Yatırım ■ Diğer

Sermaye 500 MN TL

Kritik Gelişmeler

Aralık 2021	300 Milyon TL Sermaye ile Kuruldu
Haziran 2022	BDDK Faaliyet İzni Başvurusu
Ekim 2022	Sermaye 500 Milyon TL'ye Artırıldı
Aralık 2022	BDDK'dan Faaliyet İzni Alındı
Haziran 2023	88 Çalışan ile Kadro Faaliyete Hazır

İş Modeli

- Neo Bank
- Bölgesel Yatırım Bankacılığı
- Şubesiz Bankacılık
- Ürün İşbirliklerine Açık Bankacılık
- Mikroservis Mimarisi ile Bankacılık
- Yatırım Ekosistemini Odak Alan Bankacılık
- Açık Bankacılık - Servis Bankacılığı - Pazaryeri Bankacılığı

Inveo Ventures'ın Özkaynakları Kuruluştan Bu Yana %303 Arttı

Etkin Sahiplik
Oranı
%97,73

Sermaye ve Ortaklık Yapısı



■ Inveo Yatırım Holding ■ Gedik Yatırım

Sermaye 65 MN TL

Kritik Gelişmeler

Nisan
2022

65 Milyon TL
Sermaye ile Kuruldu

Yatırım Stratejisi

Global Pazarlarda
Satış Odaklı

Teknoloji Odaklı / Potansiyel
Görülen Tüm Sektörlerde

Inveo Ekosisteminde
Değer Yaratılabilecek

Seri A / Seri A Öncesi
Yatırım Turunda Olan

'Girişimlere doğrudan GSYO bünyesinde ve fon aktarılan GSYF'lerle dolaylı yatırımlar yapılacak'

İlk Yatırımlar

INVEO
VENTURES

hop

Paylaşımli
Mobilite

Aposto

Yeni Nesil
Medya
Teknolojileri

Inveo Ventures'ın
Özkaynakları
262 Milyon TL'ye Ulaştı

hiVC

Inveo Ventures
hiVC'ye ortak
olacak,
SPK onay süreci
devam ediyor

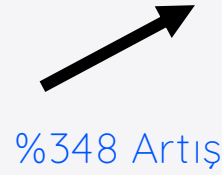
Inveo Portföy Yüksek Karlılıkla ve Yeni Fonlarıyla Büyüyor

Etkin Sahiplik
Oranı
%100

Güçlü Finansal Göstergeler

2022 2Ç YBB

Net Kar
5,8 Milyon TL



%348 Artış

2023 2Ç YBB

Net Kar
26 Milyon TL

Özsermaye
18 Milyon TL



%246 Artış

Özsermaye
62,3 Milyon TL

Sermaye Artışı

Önceki Sermaye
7,5 Milyon TL



Yeni Sermaye
30 Milyon TL

Sermaye Artırımının 22,2 Milyon TL'si
İç Kaynaklardan Karşılandı

Fon Büyüklüğü ve Fon Sayısı - 2023 2Ç YBB

44

Fon

+16 Yeni Fon ↑

7,2 Milyar TL

Fon Büyüklüğü

% 279 Artış ↑

Yeni Fonlar ve Fon Kategorileri

- ICU KISA VADELİ SERBEST (TL) FON
- IEZ ELMA HİSSE SENEDİ SERBEST ÖZEL FON
- IHE BEYAZ HİSSE SENEDİ SERBEST (TL) ÖZEL FON
- IFG GEDİK YATIRIM BURSA SERBEST ÖZEL FON
- IV2 ARISTA KAR PAYI ÖDEYEN SERBEST ÖZEL FON
- IV5 ŞAHİNKAYA 1 HİSSE SENEDİ SERBEST (TL) ÖZEL FON
- IV6 TE3 SERBEST (DÖVİZ) ÖZEL FON
- IV7 BEŞER SERBEST (TL) ÖZEL FON
- CVK ÇOKLU VARLIK KATILIM FONU
- IRY PARA PİYASASI (TL) FON
- BTG İKİNCİ FİNTECH GİRİŞİM SERMAYESİ YATIRIM FONU
- IV1 BİRİNCİ TEKNOLOJİ GİRİŞİM SERMAYESİ YATIRIM FONU
- IV4 DÖRDÜNCÜ FİNTECH GİRİŞİM SERMAYESİ YATIRIM FONU
- IN8 POLAT VENTURES GİRİŞİM SERMAYESİ YATIRIM FONU
- IV3 ÜÇÜNCÜ FİNTECH GİRİŞİM SERMAYESİ YATIRIM FONU
- IN9 NEFES EGE GAYRİMENKUL YATIRIM FONU

Serbest Fonlar

Para Piyasası
Fonu

Katılım Fonu

Kar Payı Fonu

İlk GYF

GSYF'ler

* Değişim Oranları 2022 2Ç - 2023 2Ç periyodu için yıllık hesaplanmıştır.

1. Kurumsal Profil
2. Yatırım Stratejisi & Inveo Ekosistemi
3. Holding ve Seçilmiş Şirketlerden Gelişmeler
4. Finansal Sonuçlar
5. Ekler

Yatırımlarımızı Faaliyet Alanlarımıza Yaygın Olarak Çeşitlendiriyoruz

INVEO YATIRIM HOLDİNG A.Ş.



Uzun Vadeli Finansal Yatırımlar = 4.952 MN TL → İlk 5 Şirket toplam değer %98'ini oluşturuyor

Gedik Yatırım harici yatırımların toplam yatırımlara oranı 2019 sonu %1,8 iken, 2023 2Ç'te %17,6'ya ulaştı



%82,4



%8,34



%4,50



%1,53



%1,26

Finansal Yatırımlarımız 2023'te de Değer Kazandı

Uzun vadeli finansal yatırımlar (Milyon TL)	31 Aralık 2022 Değer (A)	Net Yatırım / Satış (B)	Net Değer Artışı (C)	30 Haziran 2023 Değer	Değer Artış Oranı (C/(A+B))
Sermaye Piyasaları	3.245	324	653	4.222	18%
Gedik Yatırım	3.154	301	629	4.084	18%
Inveo Portföy	38	0	24	62	63%
Finveo World (MN + UK)	53	23	0	76	0%
Bankacılık	413	0	0	413	0%
Misyon Yatırım Bankası	413	0	0	413	0%
Girişim Sermayesi	182	0	77	259	42%
Inveo Ventures	146	0	77	223	53%
Hivc	7	0	0	7	0%
Boğaziçi Ventures	29	0	0	29	0%
Diğer / Stratejik Yatırımlar	49	10	0	59	0%
Toplam (Gedik Hariç)	734	33	101	868	13%
Toplam	3.889	334	730	4.953	17%

Finansal Yatırımlar
(Gedik Yatırım Hariç)

6 Ayda 101 Mn TL
Net Değer Artışı

Değer Artış Oranı
%13

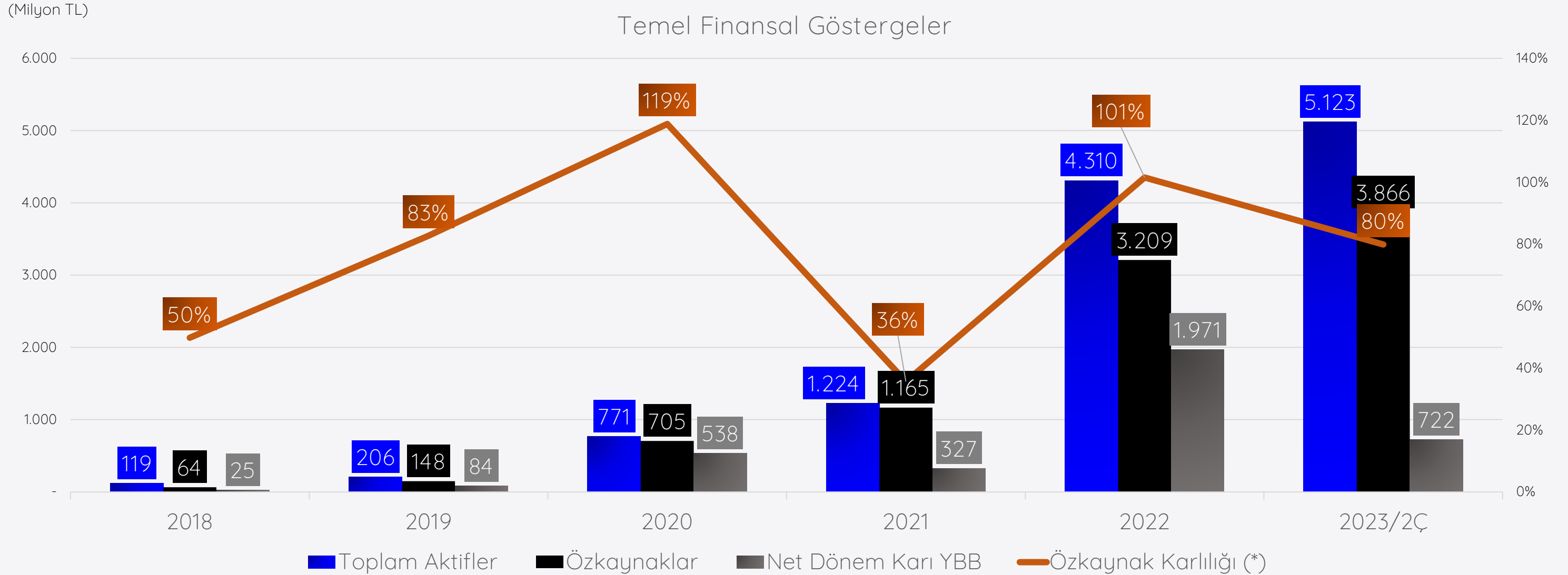
Finansal Yatırımlar
(Tüm)

6 Ayda 730 Mn TL
Net Değer Artışı

Değer Artış Oranı
%17

* Halka açık olmayan şirketlere yıl sonu itibarıyla değerlendirme yapılmaktadır.

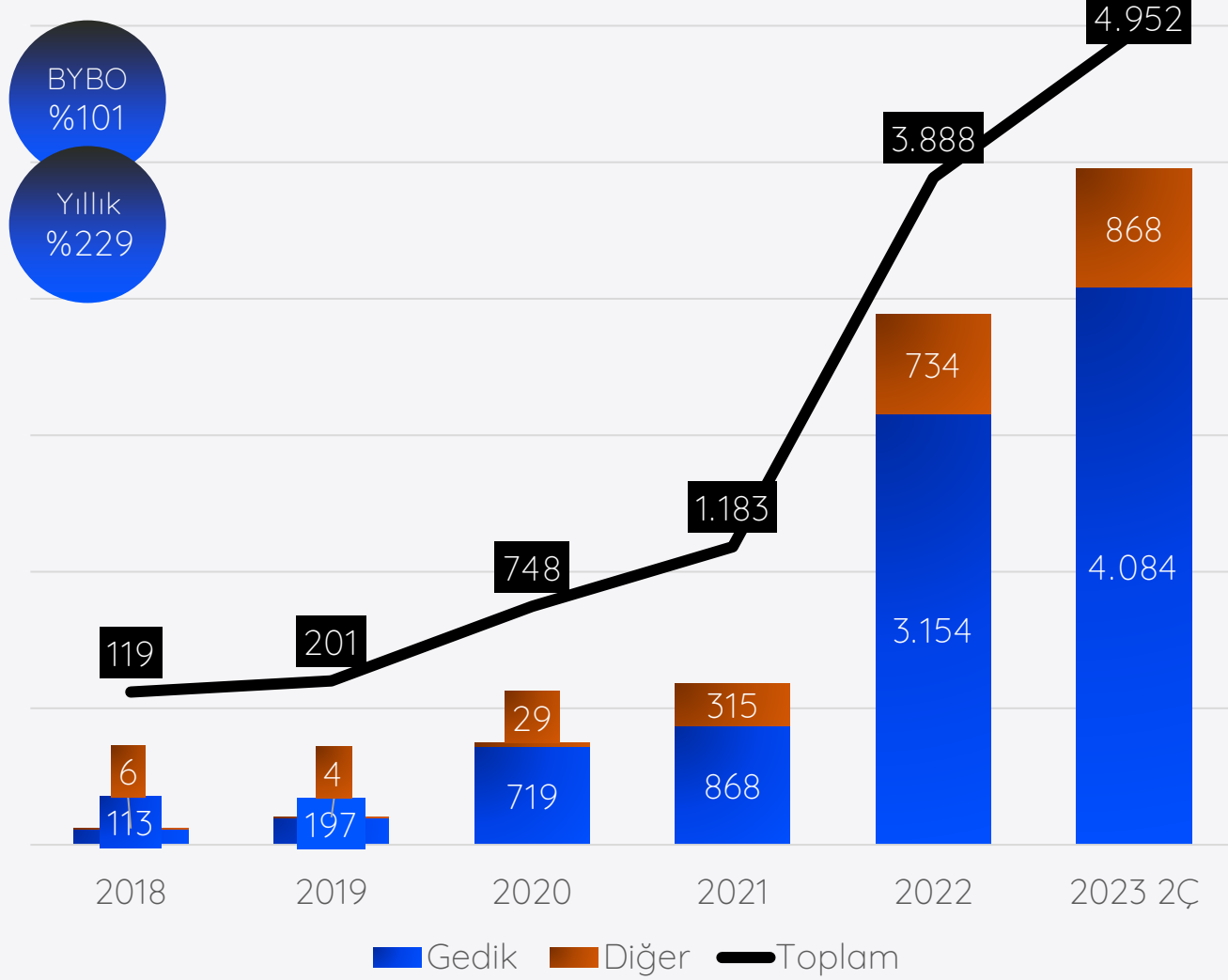
Temel Finansal Göstergelerde Gelişim İstikrarlı Olarak Sürüyor



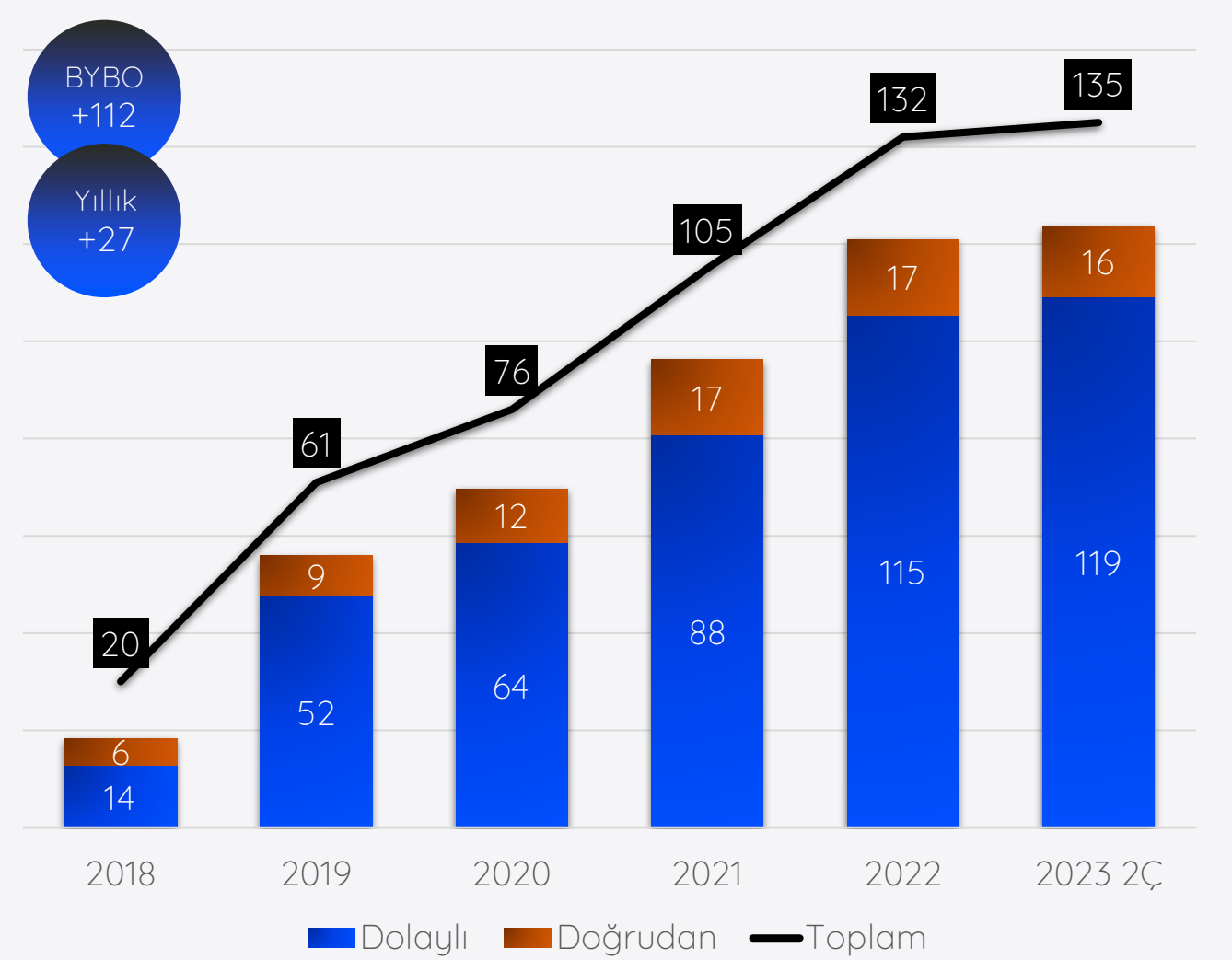
(*) Özkaynak Karlılığı = Son 4 Çeyrek Net Kar / Son 5 Çeyrek Özkaynak Ort.

Inveo Ekosistemi Yeni Yatırımlar ile Değerlenmeye Devam Ediyor

Uzun Vadeli Finansal Yatırımlar (Milyon TL)

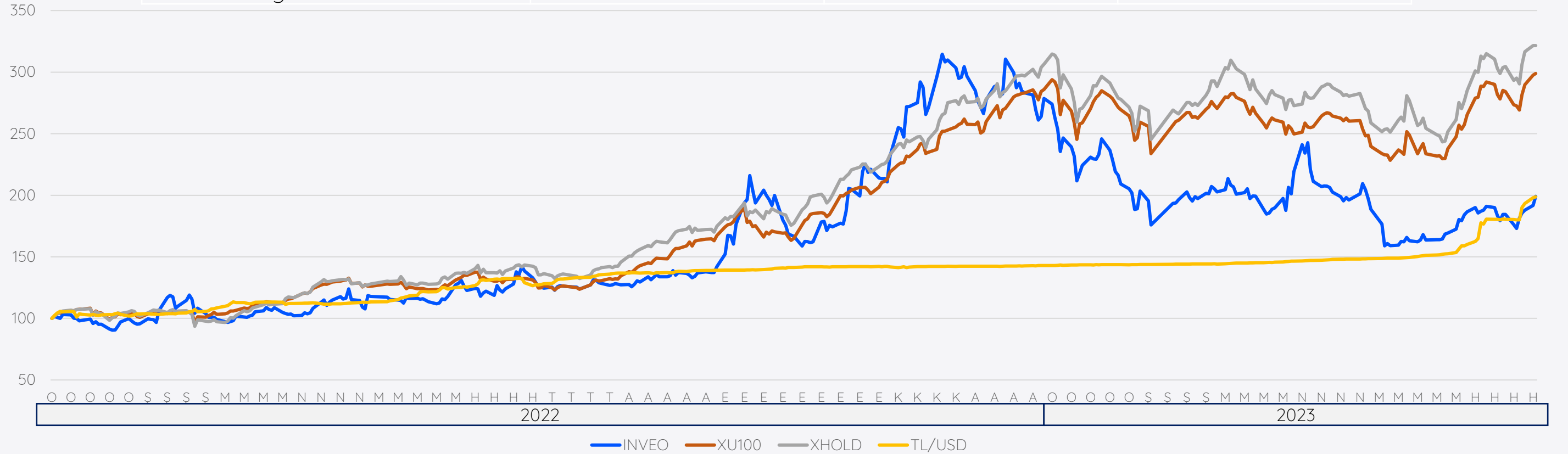


Doğrudan ve Dolaylı Yatırımlar (Adet)



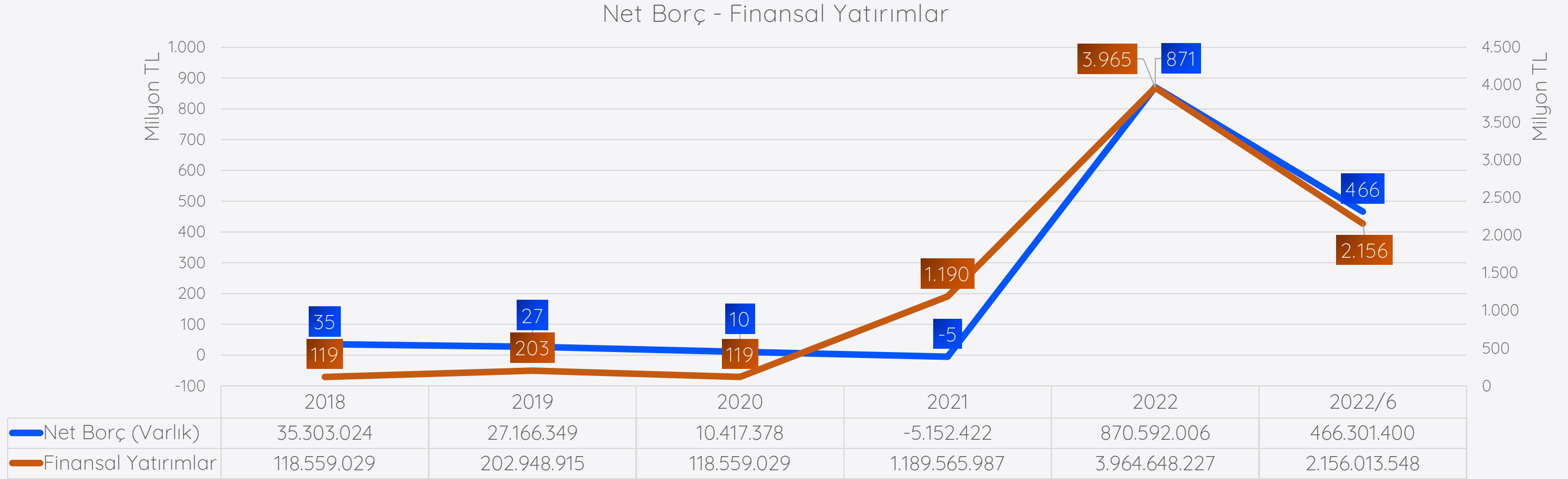
2022 Bařından 2023 Haziran Sonuna Kadar INVEO Hisse Performansı

	01.01.2022-31.12.2022 Deęişim Oranı	01.01.2023-30.06.2023 Deęişim Oranı	01.01.2022-30.06.2023 Deęişim Oranı
INVEO	179%	-27%	99%
USD/TL	43%	39%	99%
BIST 100 Endeksi	186%	2%	199%
BIST Holding ve Yatırım Endeksi	206%	2%	222%



* Not: Fiyatlar 03.01.2022 = 100 olarak endekslenmiştir

Net Borç – Finansal Yatırımlar



2021 yılı sonundan bugüne, net borcumuz 877 milyon TL artarken, finansal yatırımlarımızın değeri 3,9 milyar TL arttı.

*Not: Net Borç = (Diğer Kısa Vadeli Borçlanmalar + Kısa Vadeli Diğer Borçlar + Uzun Vadeli Diğer Borçlar) - (Nakit ve Nakit Benzerleri + Kısa Vadeli Finansal Yatırımlar + Geri Alınmış Payların Bilanço İtibarıyla Değerleri + Diğer Alacaklar)

Inveo - IFRS Finansal Tablolar Özet

Bilanço

Milyon TL	2022	2023 2Ç	Fark %
Dönen Varlıklar	411	167	-59
Finansal Yatırımlar	76	111	46
Duran Varlıklar	3.899	4.957	27
Finansal Yatırımlar	3.889	4.952	27
Toplam Varlıklar	4.310	5.123	19
Kısa Vadeli Yükümlülükler	720	946	31
Kısa Vadeli Borçlanmalar	661	768	16
Diğer Borçlar	54	177	225
Uzun Vadeli Yükümlülükler	381	311	-18
Diğer Borçlar	244	161	-34
Ertelenmiş Vergi Yükümlülüğü	136	150	10
Özkaynaklar	3.209	3.866	20
Ödenmiş Sermaye	240	240	0
Net Dönem Karı	1.971	722	-63
Toplam Kaynaklar	4.310	5.123	19

Gelir Tablosu

Milyon TL	2022 2Ç YBB	2023 2Ç YBB	Fark %
Hasılat	78	93	19
Satışların Maliyeti	-3	-2	-22
Brüt Kar	75	91	-21
Genel Yönetim Giderleri	-8	-16	102
Pazarlama Giderleri	-1	0	-16
Esas Faaliyetlerden Diğer Gelirler	444	740	67
Esas Faaliyetlerden Diğer Giderler	-9	-4	-55
Esas Faaliyet Karı	502	810	61
Finansman Gelirleri	56	9	-83
Finansman Giderleri	-15	-85	470
Vergi Öncesi Kar	543	735	35
Dönem Net Karı	522	722	38

*Not: Inveo Yatırım Holding, TFRS 10 Yatırım İşletmesi istisnası kapsamında olup, bağlı ortaklıkları ve iştiraklerindeki yatırımlarına ilişkin gerçeğe uygun değer farkını kar veya zarara yansıtarak ölçmektedir.

1. Kurumsal Profil
2. Yatırım Stratejisi & Inveo Ekosistemi
3. Holding ve Seçilmiş Şirketlerden Gelişmeler
4. Finansal Sonuçlar
5. Ekler

Doğrudan Yatırımlarımızdaki Sermaye Payı ve Hisse Oranlarımızın Değişimi

DOĞRUDAN FİNANSAL YATIRIMLAR	2015		2016		2017		2018		2019		2020		2021		2022		Haziran 2023	
	Nominal TL	%	Nominal TL	%	Nominal TL	%	Nominal TL	%	Nominal TL	%	Nominal TL	%	Nominal TL	%	Nominal TL	%	Nominal TL	%
Gedik Yatırım	10.414.164	18,54	13.408.278	19,90%	16.848.000	25,00%	35.046.190	52,00%	35.046.190	52,00%	57.052.825	47,54%	108.470.932	43,04%	278.021.223	84,87%	428.573.607	84,87%
Misyon Yatırım Bankası													224.997.000	75,00%	384.997.000	77,00%	384.997.000	77,00%
Inveo Ventures GSYO															55.250.000	85,00%	55.250.000	85,00%
Inveo Portföy											5.300.000	100,00%	6.000.000	100,00%	7.500.000	100,00%	30.000.000	100,00%
Inveo Beta (Finveo MN)									862.500	100,00%	862.500	100,00%	6.970.665	100,00%	6.970.665	100,00%	6.970.665	100,00%
Inveo Alfa (Finveo UK)									388.000	100,00%	772.376	100,00%	5.132.646	100,00%	5.132.646	100,00%	28.032.646	100,00%
Boğaziçi Ventures											825.600	20,00%	825.600	20,00%	1.358.740	20,50%	1.358.740	20,50%
Detaysoft													1.306.050	5,50%	1.306.050	5,50%	1.306.050	5,50%
Inveo Araç Kiralama																	20.000.000	100,00%
Ichain Yatırım Holding															10.000.000	100,00%	10.000.000	100,00%
hiVC GSYO											3.712.500	9,80%	3.712.500	9,80%	3.712.500	9,80%	3.712.500	9,80%
Novel Scala											55.000	55,00%	55.000	55,00%	55.000	55,00%	55.000	55,00%
Hub GSYO	107.009	0,54%	5.776.431	28,88%	2.713.837	13,57%	2.614.072	13,07%	98.424	0,49%	135.001	0,45%	135.001	0,45%	315.002	0,45%	315.002	0,45%
Devexperts Teknoloji							4.995	9,99%	4.995	9,99%	4.995	9,99%	4.995	9,99%	4.995	9,99%	4.995	9,99%
Albila Serum							9.067	2,57%	9.067	2,57%	796.340	2,57%	796.340	1,94%	796.340	1,21%	796.340	1,21%
Devexperts Bilgi Dağıtım					5.549	9,99%	5.549	9,99%	5.549	9,99%	5.549	9,99%	5.549	9,99%	5.549	9,99%	5.549	9,99%

*Not: Tablodaki rakamlar Inveo Yatırım Holding'in doğrudan yatırımlardaki direkt pay oranlarıdır.

Teşekkürler

Yatırımcı İlişkileri İletişim

Deniz Özer
Yatırımcı İlişkileri Müdürü

Melek Melis Taşkanal
Yatırımcı İlişkileri Yöneticisi

+90 216 453 00 33
ir@inveo.com.tr

INVEO

Çekince

Bu sunumda yer alan içerikler Inveo Yatırım Holding Anonim Şirketi (“Şirket”) tarafından ilgili sunum tarihinde var olan genel bilgiyi sağlama amacıyla hazırlanmıştır. Şirket güvenilir olduğuna inandığı kaynaklardan topladığı bilgiye dayanmaktadır, ancak bu bilginin doğruluğu, gerçekliği ve/veya eksiksizliğini açık veya örtülü olarak hiçbir şekilde garanti ve taahhüt etmemektedir.

Bu sunum ve içeriğindeki bilginin tümü geleceğe dair belirli varsayımlar içermekle birlikte bu varsayımlar kesinlikle kesin ve mutlak sonuçlar içermemektedir. Bu sunumdaki bilgiler doğrulanmaya, tamamlanmaya ve/veya değişikliğe gerek duyabilir ve bu kapsamda Şirket herhangi bir taraftan izin almaya veya herhangi bir tarafa bilgi vermek zorunda olmaksızın dilediği zaman ilgili değişiklikleri gerçekleştirebilir.

Bu sunum ve içeriğinde bulunan her türlü bilgi Şirket tarafından teslim edildiği veya gönderildiği veya Şirket’ten aynı belgenin bir kopyasını gerektiren kişi dışında başkalarına gönderilemez, kopyalanamaz, açıklanamaz veya dağıtılamaz. Bu sunum hisse senetlerinin alınıp satılması ile ilgili bir teklif ya da öneri niteliği taşımaz ve hiçbir hukuki anlaşma ya da sözleşmeye baz oluşturmaz. Bu sunumun içeriğinin kullanımından doğan zararlardan Şirket, herhangi bir Yönetim Kurulu Üyesi, yöneticisi veya çalışanı sorumlu değildir ve yükümlülük kabul etmemektedir.