


INVEO

SADELEŖEN  
FİNANSAL  
EKOSİSTEM

Yatırımcı Sunumu - 2025 Yılı

Ŗubat 2026



# Çekince

Bu sunumda yer alan içerikler Inveo Yatırım Holding Anonim Şirketi (“Şirket”) tarafından ilgili sunum tarihinde var olan genel bilgiyi sağlama amacıyla hazırlanmıştır. Şirket güvenilir olduğuna inandığı kaynaklardan topladığı bilgiye dayanmaktadır, ancak bu bilginin doğruluğu, gerçekliği ve/veya eksiksizliğini açık veya örtülü olarak hiçbir şekilde garanti ve taahhüt etmemektedir.

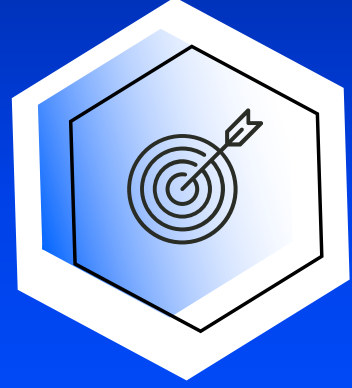
28.12.2023 tarihli ve 2023/81 sayılı Sermaye Piyasası Kurulu Bülteni ile Sermaye Piyasası Kurulu’nun finansal raporlama düzenlemelerine tabi ihraççılar ve sermaye piyasası kurumlarının, 31.12.2023 tarihinde veya sonrasında sona eren hesap dönemlerine ait yıllık finansal raporlarından başlamak üzere TMS 29 hükümlerini uygulamak suretiyle enflasyon muhasebesi uygulamasına karar verildiği kamuya duyurulmuştur. Hazırlanan bu sunumda, Sermaye Piyasası Kurulu’nun 28/12/2023 tarihli Kararı’na uygun olarak Türkiye Muhasebe/ Finansal Raporlama Standartlarını uygulayan Şirketimizin TMS 29 hükümlerine göre enflasyon muhasebesi uygulanmış ve bağımsız denetimden geçmiş finansal verileri esas alınmıştır. Bu bilgilere ilave olarak, Sermaye Piyasası Kurulu’nun 07/03/2024 ve 08/08/2024 tarihli ilke kararlarına uygun olarak yatırımcı ve analistler tarafından sağlıklı bir analiz yapılabilmesi için enflasyon muhasebesi uygulanmamış, tarihi maliyetlere göre hazırlanan ve bağımsız denetimden geçmemiş verilere de yer verilmiştir.

Bu sunum ve içeriğindeki bilginin tümü geleceğe dair belirli varsayımlar içermekle birlikte bu varsayımlar kesinlikle kesin ve mutlak sonuçlar içermemektedir. Bu sunumdaki bilgiler doğrulanmaya, tamamlanmaya ve/veya değişikliğe gerek duyabilir ve bu kapsamda Şirket herhangi bir taraftan izin almaya veya herhangi bir tarafa bilgi vermek zorunda olmaksızın dilediği zaman ilgili değişiklikleri gerçekleştirebilir.

Bu sunum ve içeriğinde bulunan her türlü bilgi Şirket tarafından teslim edildiği veya gönderildiği veya Şirket’ten aynı belgenin bir kopyasını gerektiren kişi dışında başkalarına gönderilemez, kopyalanamaz, açıklanamaz veya dağıtılamaz. Bu sunum hisse senetlerinin alınıp satılması ile ilgili bir teklif ya da öneri niteliği taşımaz ve hiçbir hukuki anlaşma ya da sözleşmeye baz oluşturmaz. Bu sunumun içeriğinin kullanımından doğan zararlardan Şirket, herhangi bir Yönetim Kurulu Üyesi, yöneticisi veya çalışanı sorumlu değildir ve yükümlülük kabul etmemektedir.

1. Kurumsal Profil
2. Yatırım Stratejisi & Inveo Ekosistemi
3. Holding ve Seçilmiş Şirketlerden Gelişmeler
4. Finansal Sonuçlar
5. 2024 Sadeleşme Planı
6. 2026 Yılı Hedefleri
7. Finansal Sonuçlar (TMS 29 Hariç)
8. Ekler

# Inveo: Yeni Nesil Değer Yatırımcısı



## VİZYONUMUZ

Kurduğu ve yatırım yaptığı şirketlerle uluslararası ölçekte değer yaratan; bölgesel pazarlarda lider, küresel pazarlarda etkisi hissedilen bir finansal yatırım holding haline gelmek.



## MİSYONUMUZ

Yurt içinde ve yurt dışında ölçeklenebilir, rekabetçi ve sürdürülebilir şirketler kurarak; bu şirketleri stratejik sermaye, bilgi ve yönetim desteğiyle büyütmek, güçlü bir yatırım ekosistemi oluşturmak ve küresel faaliyetlerimizle Türkiye'yi uluslararası düzeyde saygın bir şekilde temsil etmek.

## SOSYAL DEĞERLER



Tasarrufların artırılması ve bilinçli tasarruf için Eğitim,



Kadınların iş gücüne katılımının artması,



Sürdürülebilir bir yaşam için Doğa.

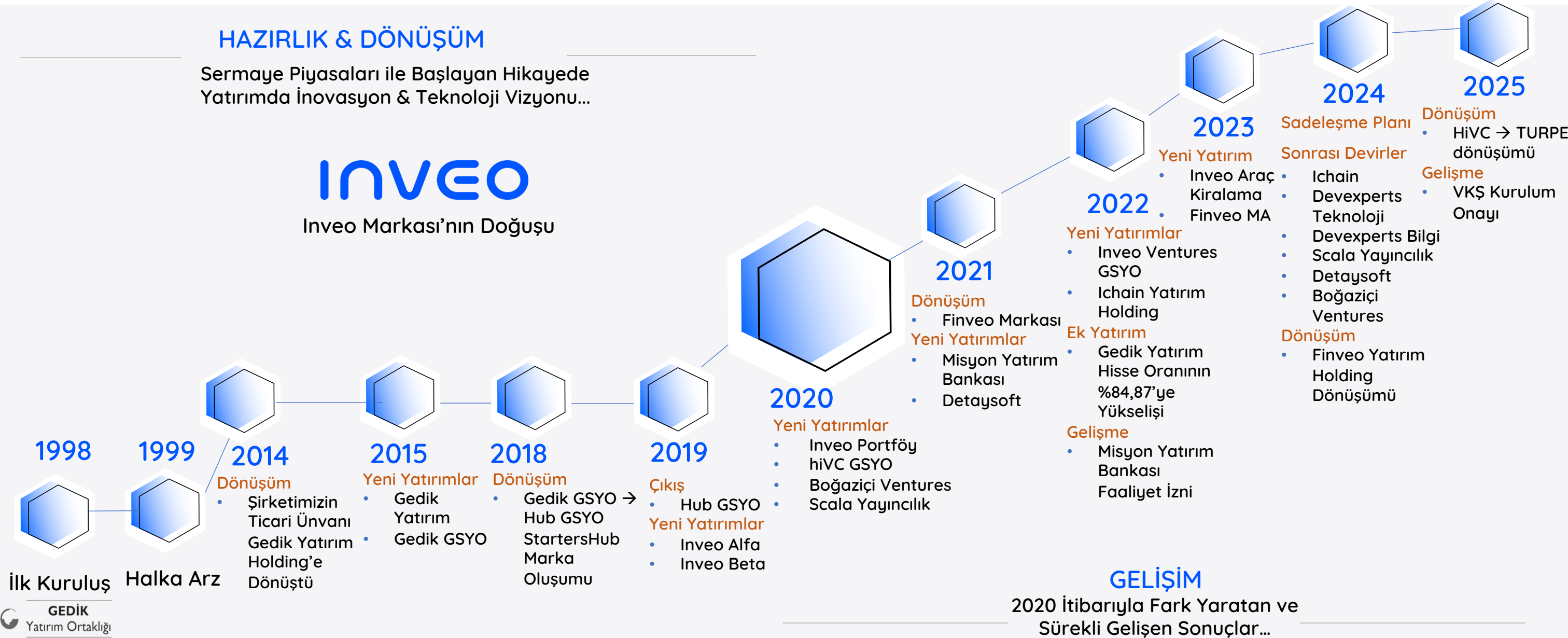
# Kurulduğumuzdan Bugüne Fark Yaratan Yolculuğumuz Sürüyor

## HAZIRLIK & DÖNÜŞÜM

Sermaye Piyasaları ile Başlayan Hikayede Yatırımda İnovasyon & Teknoloji Vizyonu...

# INVEO

Inveo Markası'nın Doğuşu



# Deneyimli Yönetim Kurulu Üyeleriyle Geleceğe Yol Alıyoruz

46+ yıllık deneyimli

17+ yıllık deneyimli

26+ yıllık deneyimli

40+ yıllık deneyimli

46+ yıllık deneyimli



Erhan Topaç

Yönetim Kurulu  
Başkanı



Onur Topaç

Genel Müdür & YK  
Başkan Yardımcısı



Bora Oruç

Yönetim Kurulu Üyesi



Rüya Eser

Bağımsız Yönetim  
Kurulu Üyesi



Ahmet Aka

Bağımsız Yönetim  
Kurulu Üyesi



# Bir Bakışta Inveo Yatırım Holding (2025)

## Ortaklık Yapısı

Erhan Topaç  
% 81,02



Geri Alınan Paylar  
% 0,85

Halka Açık Kısım  
% 18,13

Sermaye 1 MR TL  
Kayıtlı Sermaye Tavanı 3 MR TL

### ➤ Kredi Derecelendirme Not Güncellemesi

Saha Kurumsal Yönetim ve Kredi Derecelendirme Hizmetleri A.Ş. tarafından 14 Ekim 2025 tarihinde Inveo Yatırım Holding'in uzun vadeli notu (TR) AA ve kısa vadeli notu (TR) A1+ olarak teyit edilmiştir.

### ➤ Misyon Yatırım Bankası AŞ'nin Sermaye Artırımı Tescili

Şirketimiz'in %79,9996'sına sahip olduğu Misyon Yatırım Bankası Anonim Şirketi'nin sermayesinin 2.000.000.000 TL'ye çıkarılması konusunda Misyon Yatırım Bankası AŞ Yönetim Kurulu tarafından alınan karar doğrultusunda, artırılan 500.000.000 TL sermaye artışının 400.000.000 TL'sine iştirak edilmesine, bu işlem sonucunda 79,9996 olan hisse oranımızın %79,9997'ye yükseleceğine karar verilmiştir.

### ➤ Inveo Portföy Bedelsiz Sermaye Artırımı Tescili

Bağlı ortaklığımız Inveo Portföy Yönetimi AŞ'nin 100.000.000 TL kayıtlı sermaye tavanı içerisinde 30.000.000 TL olan çıkarılmış sermayesinin 95.000.000 TL'ye çıkarılmasına, artırılan 65.000.000 TL sermayenin iç kaynaklardan karşılanmasına ilişkin başvurusunun Sermaye Piyasası Kurulu tarafından 25.11.2025 tarihinde olumlu karşılandığı, 26.11.2025 tarihli özel durum açıklaması ile duyurulmuştur.



U.V. Finansal Yatırımlar  
(Toplam)



U.V. Finansal Yatırımlar  
(Gedik Yatırım Hariç)



Aktif Büyüklüğü



Net Dönem Karı  
YBB



Özkaynaklar



Piyasa Değeri

Not: Değişim Oranları 2024 4Ç - 2025 4Ç periyodu için hesaplanmıştır. KAP'ta açıklanan rapor baz alınmıştır, TMS 29 etkisi dahil edilmiş veridir.

YBB : Yıl başından bu yana

AD : Anlamli Değil

1. Kurumsal Profil
2. Yatırım Stratejisi & Inveo Ekosistemi
3. Holding ve Seçilmiş Şirketlerden Gelişmeler
4. Finansal Sonuçlar
5. 2024 Sadeleşme Planı
6. 2026 Yılı Hedefleri
7. Finansal Sonuçlar (TMS 29 Hariç)
8. Ekler

# Yatırım Stratejimiz: Doğru Zaman Doğru Değer

Yatırımlarımızla Girişten Çıkışa Değer Yaratıyoruz

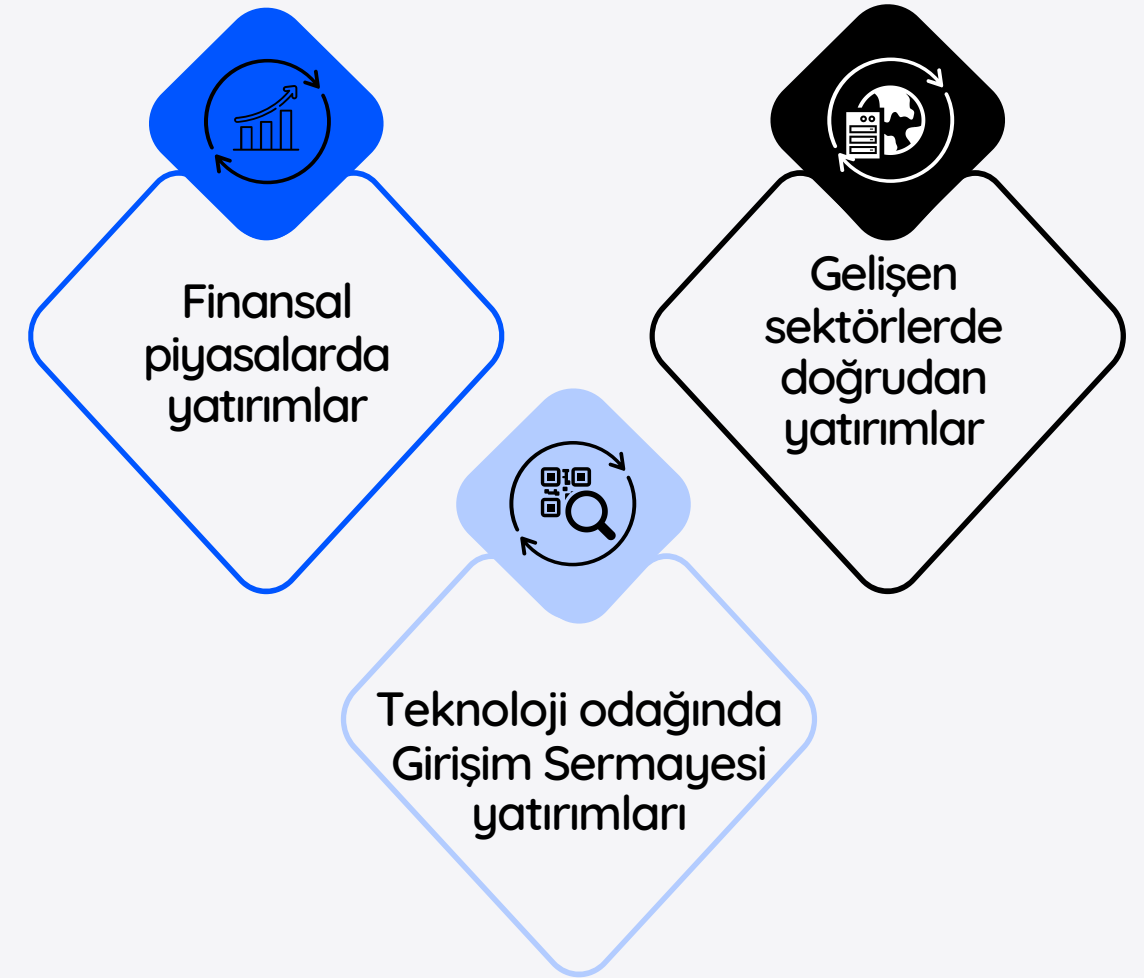


*Sürdürülebilir & sektöründe  
oyun değiştirici paydaşlarla*

*Ekosistemde  
birliktelik ve sinerjiyle*

*Yurt içi ve yurt dışı iş dünyasıyla  
bağlantı imkanlarıyla*

Yatırım Odaklarımız



# Paydaşlarımızla Birlikte Büyüyoruz



**Tüm paydaşlarımızla** bir bütün olarak **değer yaratan** ekosistemimizde, hız ve dinamizm ile büyüyor, sürdürülebilir sinerji yaratıyoruz.

## Finansal Yatırımlarımız



*Kurduğumuz ve/veya Doğrudan Yatırım Yaptığımız Şirketler*

## Yatırımlardaki Ortaklarımız



*Direkt ve Dolaylı Yatırımlarda Birlikte Yatırım Yaptığımız Yatırımcılar*


## İş Ortaklarımız



*Tedarikçilerimiz, İş Birliği Yaptığımız Kuruluşlar*

# Ekosistemimizi 4 Ana Faaliyet Alanında Takip Ediyoruz

## INVEO YATIRIM HOLDİNG AŞ



Not: Tabloda yer alan oranlar etkin sahiplik oranlarıdır.

# Inveo Ekosistemi

146

126 Teknoloji Girişim Şirketi  
Ekosistemde Şirket Sayısı

8

Doğrudan Yatırım

138

Dolaylı Yatırım

154,95 MN USD

Toplam Yatırımlar

38,16 MN USD

Toplam Çıktılar



1. Kurumsal Profil
2. Yatırım Stratejisi & Inveo Ekosistemi
3. Holding ve Seçilmiş Şirketlerden Gelişmeler
4. Finansal Sonuçlar
5. 2024 Sadeleşme Planı
6. 2026 Yılı Hedefleri
7. Finansal Sonuçlar (TMS 29 Hariç)
8. Ekler

# Gedik Yatırım Liderlik Yolunda Güçlü Performans Gösteriyor

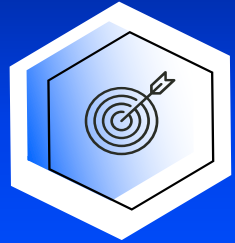
Etkin Sahiplik  
Oranı  
%84,87

## Ortaklık Yapısı



■ Inveo Yatırım Holding ■ Halka Açık Kısım

Sermaye 2 MR TL



## VİZYON

Sermaye piyasalarının  
“her alanında” lider olmak.

## Sektörde En Geniş Şube Ağı ve Çalışan Sayısı

**663**  
Çalışan Sayısı

YBB (%8)

**280** Bin  
Yatırımcı Sayısı

YBB %6

**1,1** Milyar TL  
Halka Arz  
Satış Tutarı

**63**  
Şube ve İrtibat  
Bürosu

YBB (%11)

**108** Milyar TL  
Yatırımcı Varlığı

YBB %49

**11,4** Milyar TL  
Piyasa Değeri

YBB %35

Not: Veriler konsolide olarak paylaşılmaktadır.

## 2025 4Ç Gelişmeler

### Ecogreen Halka Arzı

Konsorsiyum lideri olarak yenilenebilir enerji alanında projeler geliştiren Ecogreen Enerji paylarının ilk halka arzına aracılık edilmiştir.

### Misyon Yatırım Bankası AŞ'nin Sermaye Artırımı Tescili

Şirketimiz'in %20'sine sahip olduğu Misyon Yatırım Bankası Anonim Şirketi'nin sermayesinin 500.000.000 TL artırılarak, 1.500.000.000 TL'den 2.000.000.000 TL'ye çıkarılması konusunda Misyon Yatırım Bankası AŞ Yönetim Kurulu tarafından alınan karar doğrultusunda, yapılacak sermaye artırımına ilişkin genel kurulda, artırılan 500.000.000 TL sermaye artışının 100.000.000 TL'sine iştirak edilmesine karar verildiği ve taahhüt edilen 100.000.000 TL'nin ödendiği 7 Kasım 2025 tarihinde Kamuyu Aydınlatma Platformu'nda duyurulmuştur.

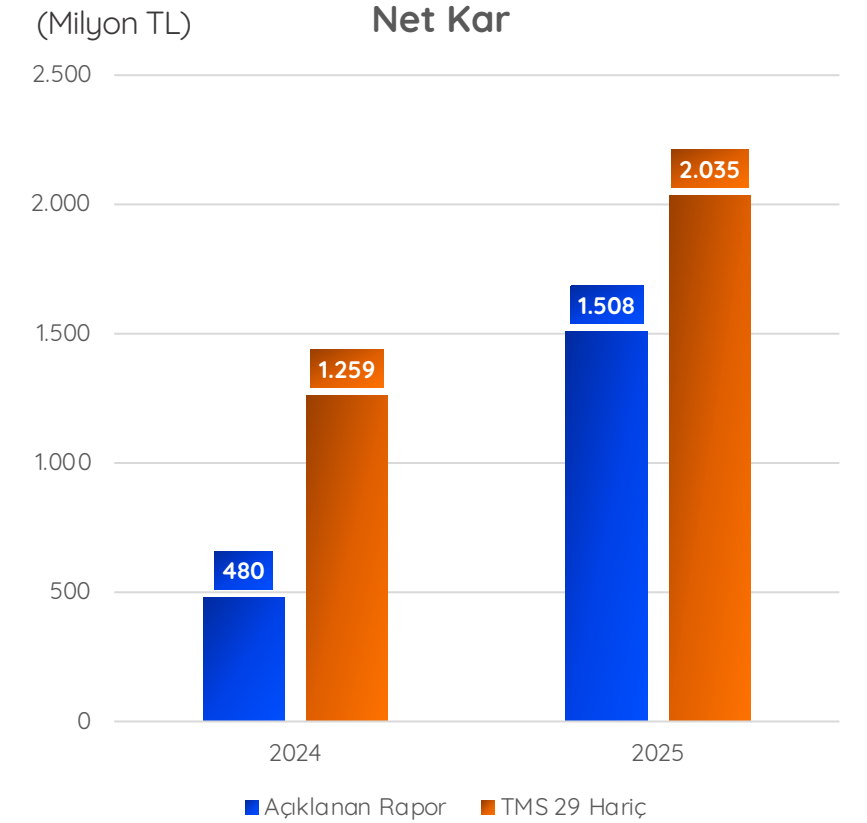
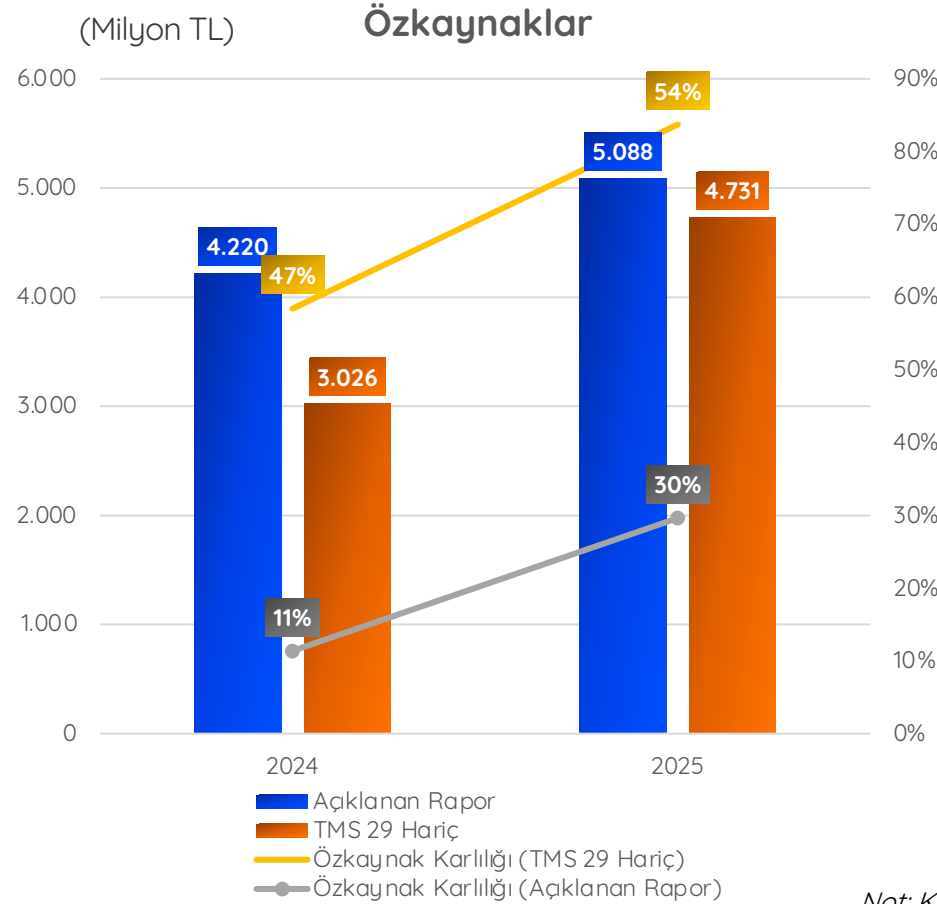
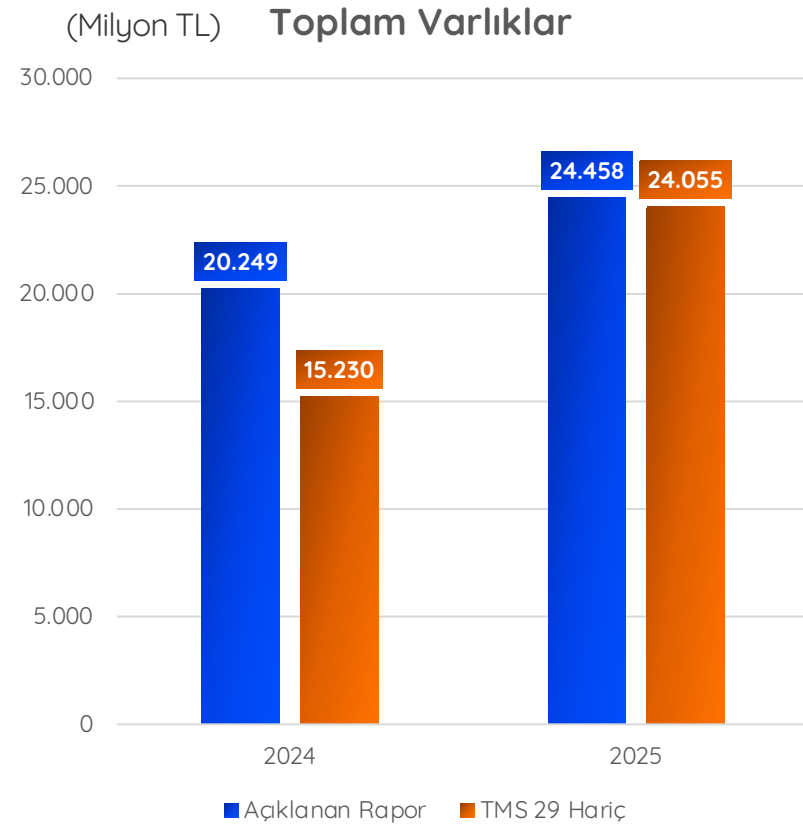
### Fenerbahçe Futbol AŞ Sponsorluk Anlaşması

Şirketimiz ile Fenerbahçe Futbol AŞ arasında son 2 yıldır devam eden sponsorluk anlaşması yenilenmiştir. Bu kapsamda, Gedik Yatırım, 2025 - 2026 ve 2026-2027 sezonu için Fenerbahçe Futbol A Takımının 'Resmi Sponsoru' olmaya devam edecektir.

# Gedik Yatırım | Temel Konsolide Finansal Göstergeler

Net Karda %214 Artış Göstererek Güçlü Finansal Performansını Sürdü

Gedik Yatırım Konsolide (Milyon TL)	2024		2025		Değişim (%)	
	Açıklanan Rapor	TMS 29 Hariç	Açıklanan Rapor	TMS 29 Hariç	Açıklanan Rapor	TMS 29 Hariç
Toplam Varlıklar	20.249	15.250	24.458	24.055	21	58
Özkaynaklar*	4.220	3.026	5.088	4.731	21	56
Net Dönem Karı*	480	1.259	1.508	2.035	214	62



\*Ana Ortaklığa ait verilerdir.

**INVEO**

Sermaye Piyasaları - Gedik Yatırım

Not: KAP'ta açıklanan finansal rapor baz alınmıştır, TMS 29 etkisi dahil edilmiş veridir.  
Özkaynak Karlılığı: Net kar / Ana ortaklığa ait özkaynak

[Detay Bilgi İçin Tıklayınız](#)

# Pay Alım Anlaşmalarıyla Gedik Yatırım'daki Payımızı Artırdık

2022 yılında yapılan anlaşmalar çerçevesinde; Inveo Yatırım Holding, Gedik Yatırım'ın %41,83 hissesi için; Erhan Topaç ve Hakkı Gedik'e 2026'ya kadar vadeye yayarak 460,5 Milyon TL ödeyecektir.



Satın alınan hisselerde 2025 yıl sonu itibarıyla toplam 4,16 Milyar TL değer artışı gerçekleşti

## Ödeme Planları

Erhan Topaç		Hakkı Gedik	
Ödeme Takvimi	Anapara (Milyon TL)	Ödeme Takvimi	Anapara (Milyon TL)
Mart 22	23	Ocak 22	5
Eylül 22	22.5	Ocak 22	35
Eylül 23	22.5	Temmuz 22	35
Mart 24	31.5	Temmuz 23	35
Eylül 24	31.5	Ocak 24	35
Nisan 25	31.5	Temmuz 24	35
Ekim 25	31.5	Ocak 25	35
Mart 26	31.5	Temmuz 25	20

**Ödemesi Tamamlanan Borç**  
**428,97 Milyon TL**

**Vadesi Gelmemiş Borç**  
**31,5 Milyon TL**

**2025 yıl sonu**  
**İtibarıyla**  
**Net Bugünkü Değeri**  
**28,69 Milyon TL \***

\* Vadesi Gelmemiş Borçların Net Bugünkü Değeri (NBD) hesaplamasında TLREF kullanılmış olup, 2025 yıl sonu için iskonto oranı %37,96 olarak alınmıştır.

# Misyon Bank, Özgün Platformlarıyla Pazarda Büyüyor

Etkin Sahiplik Oranı  
%96,97

## Sermaye ve Ortaklık Yapısı



■ Inveo Yatırım Holding ■ Gedik Yatırım ■ Erhan Topaç  
■ Onur Topaç ■ Inveo Portföy

Sermaye 2 MR TL

## VİZYON

Ülkemizin öncü yatırım bankası olmak.

## Kilometre Taşları

- Haziran 2023: Tecrübeli Kadrosu ile Faaliyete Başladı
- Ocak 2024: Finansal Teknolojiler İştiraki MisyonTech Kuruldu
- Mayıs 2024: Destek ve Finansal Hizmetler İştiraki Misyon Destek Kuruldu
- Ocak 2025: Misyon Kripto Varlık Alım Satım A.Ş. Kuruldu
- Dijital Saklama Platformu 'anakasa' ve Finansın Süpermarketi Saha ile Buluştu
- Mart 2025: Yetki ve Lisans Sayısı 42'ye Ulaştı
- Haziran 2025: Sermaye 1,5 Milyar TL'ye Yükseltildi
- Ekim 2025: Sermaye 2 Milyar TL'ye Yükseltildi

## Bağlı Ortaklıklar ve İştirakler

**misyon.**

Misyon Destek ve Finansal Hizmetler AŞ

Ortaklık Oranı %100 Sermaye 35 Mn TL

Misyon Finansal Teknolojiler AŞ

Ortaklık Oranı %100 Sermaye 50 Mn TL

Misyon Kripto Varlık Alım Satım Platformu AŞ

Ortaklık Oranı %33,33 Sermaye 150 Mn TL

Gedik Yatırım'ın %100 bağlı ortaklığı, kripto varlık teknolojileri odaklı yatırımlar gerçekleştiren **Ichain Yatırım Holding**, **Misyon Kripto'nun** sermaye artırımına 100 Mn TL iştirak ederek %66,67 oranında ortak olmuştur. İşlem sonucunda **Gedik Yatırım'ın Misyon Kripto'daki etkin sahiplik oranı %73,33'e ulaşmıştır.**

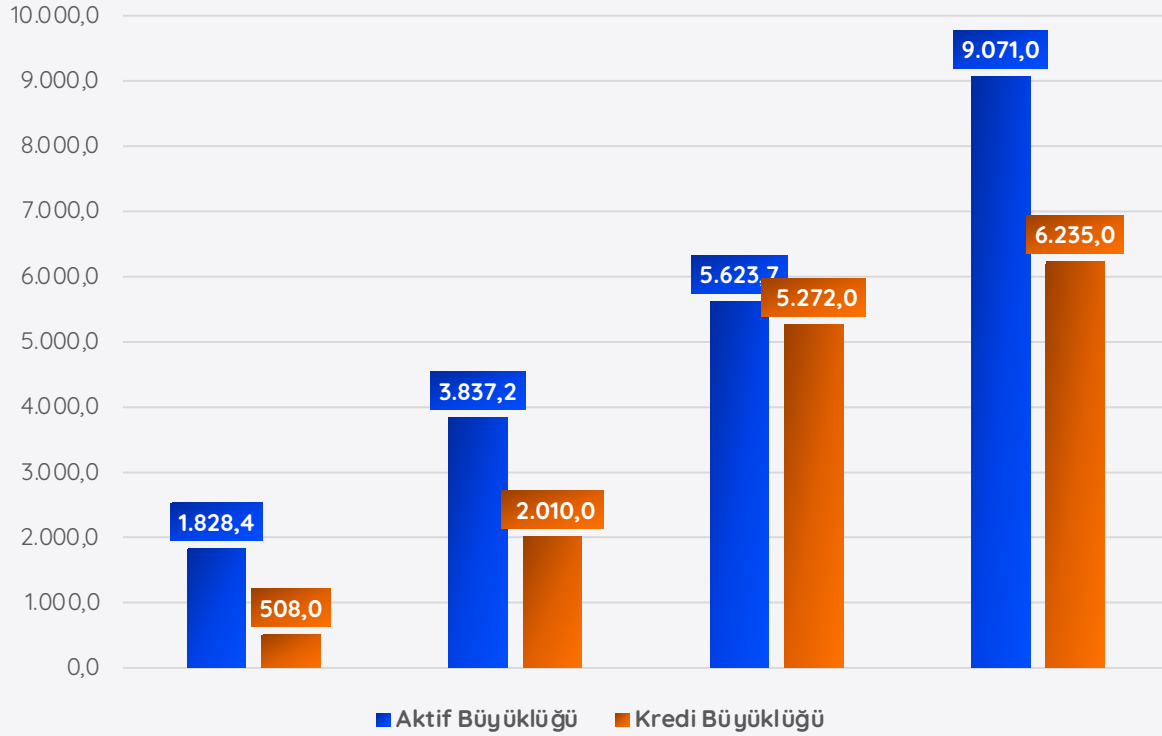
# Misyon Bank | Temel Finansal Göstergeler

Etkin Sahiplik Oranı  
%96,97

Yılın İkinci Yarısında Hızlanan Faaliyetlerle Son Çeyrekte Net Kârlılığa Ulaşıldı

(Milyon TL)

2025'te Sıfırdan 6,3 Milyar TL Kredi Büyüklüğüne

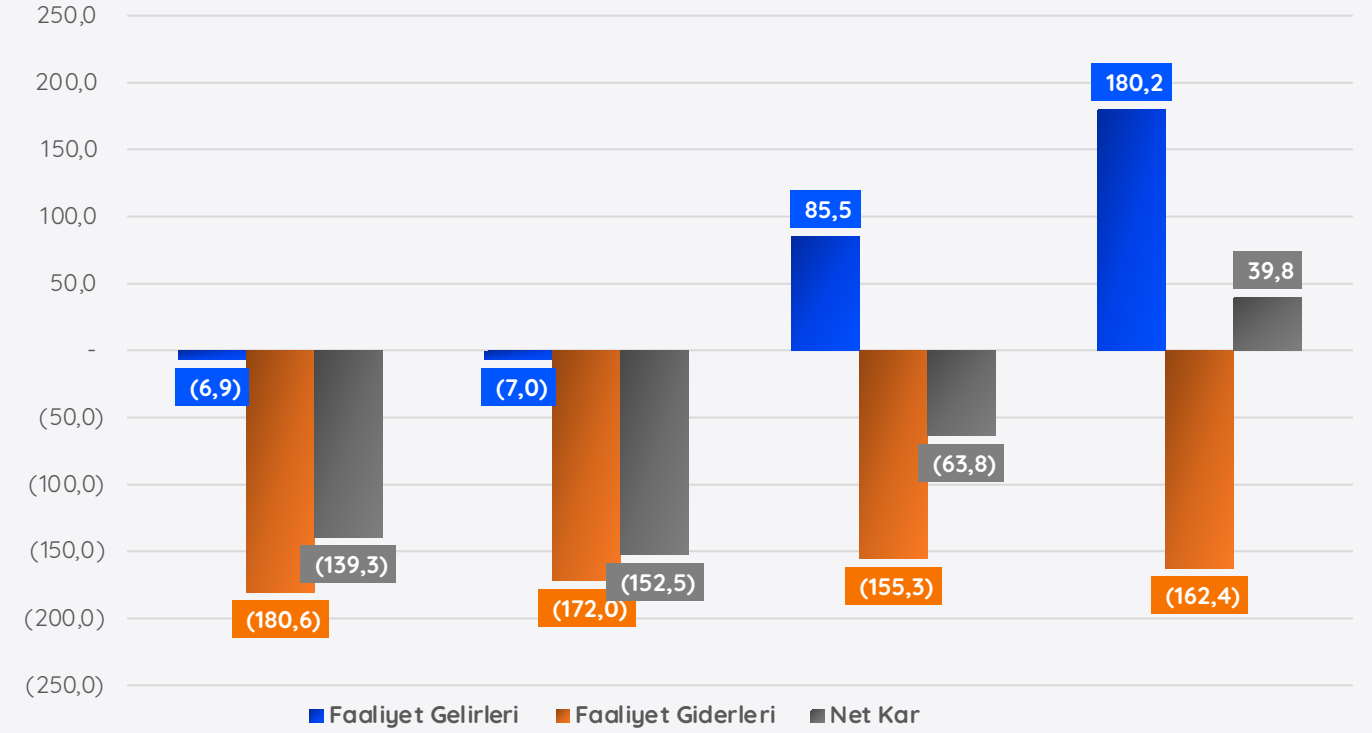


Milyon TL	2025 1Ç	2025 2Ç	2025 3Ç	2025 4Ç
Aktif Büyüklüğü	1.828,4	3.837,2	5.623,7	9.071,0
Kredi Büyüklüğü	508,0	2.010,0	5.272,0	6.235,0

Milyon TL	2024 TOPLAM	2025 TOPLAM	Yıllık Değişim (%)
Aktif Büyüklüğü	1.018,6	9.071,0	791
Kredi Büyüklüğü	-	6.235,0	AD

(Milyon TL)

İlk Defa Çeyreklik Net Kar



Milyon TL	2025 1Ç	2025 2Ç	2025 3Ç	2025 4Ç
Faaliyet Gelirleri	(6,9)	(7,0)	85,5	180,2
Faaliyet Giderleri	(180,6)	(172,0)	(155,3)	(162,4)
Net Kar	(139,3)	(152,5)	(63,8)	39,8

Milyon TL	2024 TOPLAM	2025 TOPLAM	Yıllık Değişim (%)
Faaliyet Gelirleri	146,8	251,8	72
Faaliyet Giderleri	(534,5)	(670,3)	25
Net Kar	(268,2)	(315,8)	18

# Misyon Bank 4. Çeyrek Gelişmeleri

Etkin Sahiplik  
Oranı  
**%96,97**

## 64 Milyar TL Saklanan Varlık Büyüklüğü

Misyon Bank'ın dijital saklama platformu anakasa, 2025 yılının üçüncü çeyreğinde hizmet verdiği **portföy yönetim şirketi sayısını 24'e yükseltmiş**, saklanan varlık büyüklüğünü ise **64 milyar TL'ye** taşımıştır.

Saklama Bankacılığı alanında pazar payını istikrarlı biçimde artıran Misyon Bank, Anakasa ile Türkiye'nin en çok tercih edilen saklama bankası olmuştur.

## Yeni Ekonominin Güçlenen Oyuncusu: Misyon Bank

Faaliyetlere görece geç başlanması ve yapılanma sürecinin yılın ilk bölümüne yayılması nedeniyle, 2025'in ilk üç çeyreğinde beklentilerin altında bir performans gerçekleşmiş olmakla birlikte; yılın son çeyreğinde gelir-gider dengesi sağlandı, operasyonel tempo artırıldı, aynı dönemde kaynak çeşitliliğinin sağlanması akabinde, ticari ve KOBİ kredileri kullanılarak kredi portföyü genişledi ve bilanço aktif şekilde yönetilmeye başlandı.

Bu gelişmelerin sonucu olarak Banka, **yılın son çeyreğinde ilk kez 39,8 milyon TL tutarında çeyreklik net faaliyet kârı** elde etti.

## Genişleyen Muhabir Bankacılık Ağı

Misyon Bank, kısa sürede **70'i aşkın muhabir banka ağı ve 2 milyar TL'nin üzerinde** fonlama büyüklüğüne ulaşmıştır.

Yeni kurulan yatırım bankaları arasında Amerika'da BNY Mellon ile USD muhabirlik ilişkisi kurabilen tek banka olarak, sektörün güveniyle tesis ettiği bu ilişki ağı sayesinde uluslararası finans sistemine tam entegrasyon yolunda güçlü bir konum edinmiştir.

## Menkul Kıymet İhraçlarında Güçlü Performans

Yılın üçüncü çeyreğini başarılı menkul kıymet ihraçlarıyla tamamlayan Misyon Bank, son çeyrekte de VDMK ihraçlarıyla sermaye piyasalarındaki etkinliğini artırmıştır.

Bu dönemde **toplam 925 milyon TL tutarında dört yeni VDMK ihracı** gerçekleştiren Banka, sermaye piyasaları ile bankacılık arasındaki köprü rolüyle yeni ekonominin finansman ihtiyaçlarını karşılamayı sürdürmektedir.

## Sınır Ötesi Transferlerde Dakikalar İçinde İşlem

Türkiye'de Visa Direct altyapısı ile uluslararası para transferi entegrasyonunu hayata geçiren iki bankadan biri olan Misyon Bank, **Visa Direct altyapısıyla müşterilerine Amerika, İngiltere ve Avrupa ülkelerine 30'dan fazla döviz cinsinde para transferini**, geleneksel SWIFT işlemlerine kıyasla dakikalar içinde gerçekleştirme imkânı sunmaktadır.

## Bilançoda Çarpıcı Büyüme

Yılın başında geleneksel bankacılık hizmetlerini pazara sunan Misyon Bank, **nakdi kredi büyüklüğünü 6,2 milyar TL'ye ulaştırmıştır.**

Aynı dönemde **aktif büyüklüğünü %791 artırarak 9 milyar TL'ye** çıkaran Misyon, tüm bilanço kalemlerinde dikkat çekici bir büyüme performansı sergilemiştir.

# Inveo Portföy, Yeni Yönetimi ile Vizyonu Doğrultusunda İlerliyor

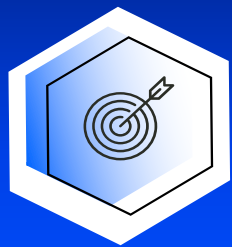
Etkin Sahiplik  
Oranı  
%100

## Ortaklık Yapısı



Inveo Yatırım Holding

Sermaye **95 MN TL**



## VİZYON

Banka dışı portföy yönetimi şirketleri arasında ilk 5 sırada yer almak.

## Fon Büyüklüğü ve Fon Sayısı - 2025

**49**  
Fon

YBB +1

**29,5 Milyar TL**  
Fon Büyüklüğü

YBB %47

## Kategorisinde En İyi Fon

IRT  
INVEO PORTFÖY  
TEKNOLOJİ  
DEĞİŞKEN  
(DÖVİZ) FON

AuM 97 Mn TL

Getiri 1. sıra

GJB  
INVEO  
PORTFÖY  
BİRİNCİ FON  
SEPETİ FONU

AuM 70 Mn TL

Getiri 2. sıra

GMR  
INVEO PORTFÖY  
İKİNCİ HİSSE SENEDİ  
FONU (HİSSE SENEDİ  
YOĞUN FON)

AuM 213 Mn TL

Getiri 3. sıra

## 2025 4Ç Gelişmeleri

### Bedelsiz Sermaye Artırımı

Şirket, 30 Milyon TL olan çıkarılmış sermayesinin iç kaynaklardan karşılanmak suretiyle 65 Milyon TL artırılarak **95 Milyon TL'ye** yükseltilmesine ilişkin 20.06.2025 tarihli başvurumuz 25.11.2025 tarihinde SPK tarafından onaylanmıştır.

### Öne Çıkan Fonlar

**GAG** - Inveo Portföy Birinci Serbest (Döviz) Fon son **3 ayda** dolar bazlı **%1,16** getiri ile öne çıkmaktadır

**IAY** - Inveo Portföy Altın Katılım Fon kategorisinde son **3 ayda** öne çıkan fonlar arasında olup **%15,13** getiri sağlamıştır.

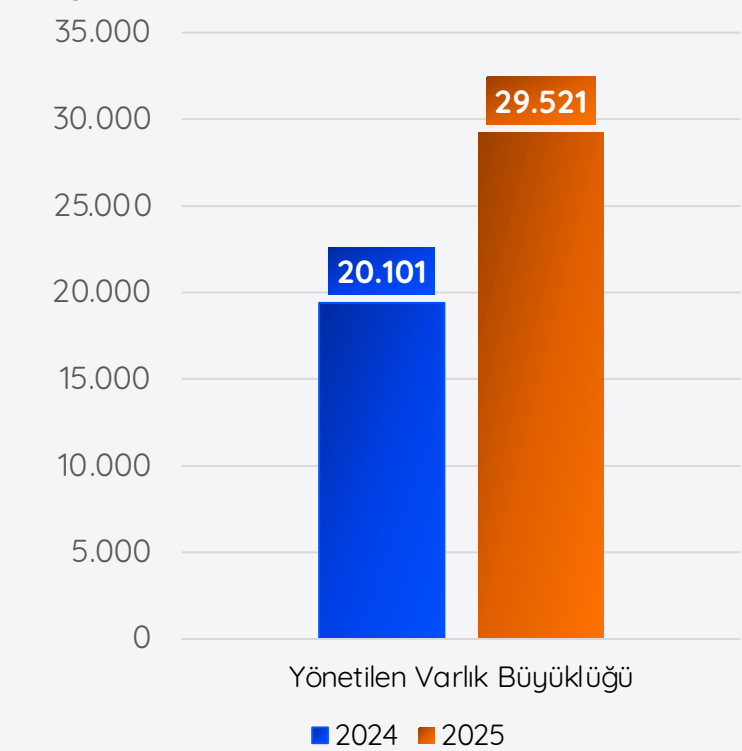
# Inveo Portföy | Temel Finansal Göstergeler

Etkin Sahiplik  
Oranı  
100%

Enflasyon Muhasebesi Kaynaklı Baskıya Rağmen, Temel Finansal Göstergelerde Büyüme Sürdü

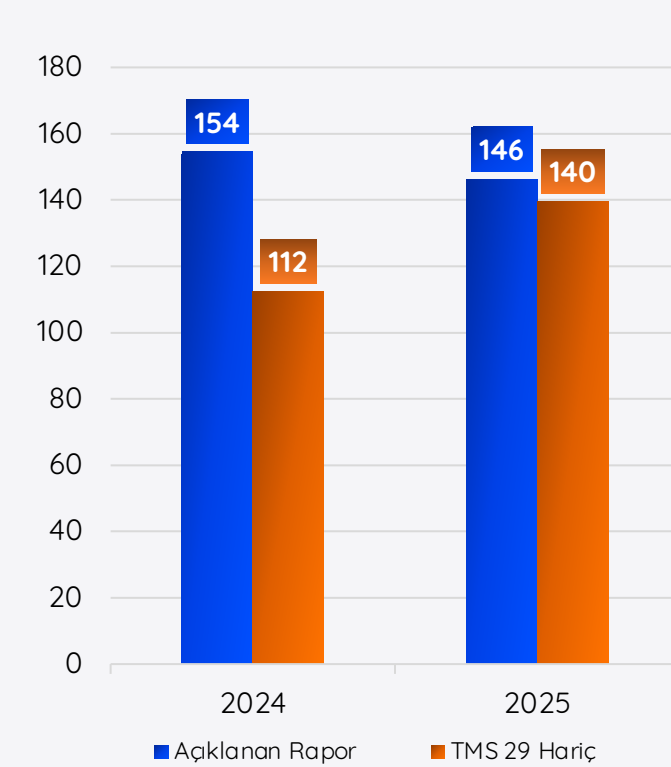
Milyon TL	2024	2025	Değişim (%)
Yönetilen Varlık Büyüklüğü	20.101	29.521	<b>47</b>

(Milyon TL) Yönetilen Varlık Büyüklüğü

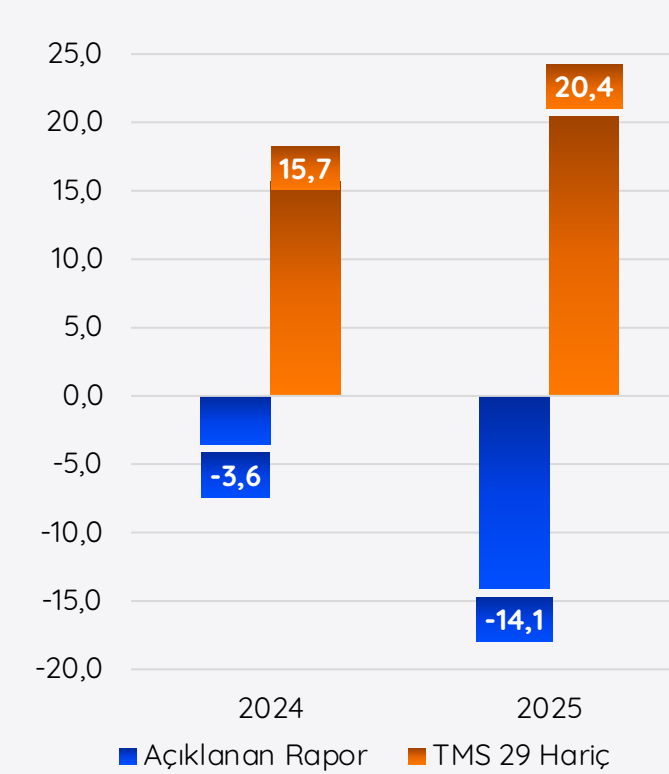


Inveo Portföy Konsolide (Milyon TL)	2024		2025		Değişim (%)	
	Açıklanan Rapor	TMS 29 Hariç	Açıklanan Rapor	TMS 29 Hariç	Açıklanan Rapor	TMS 29 Hariç
Özkaynaklar	154	112	146	140	<b>(5)</b>	<b>25</b>
Net Dönem Karı/Zararı	(3,6)	29	(14,1)	20,4	<b>297</b>	<b>30</b>
Fon Yönetim Ücreti	67	111	85	125	<b>27</b>	<b>12</b>

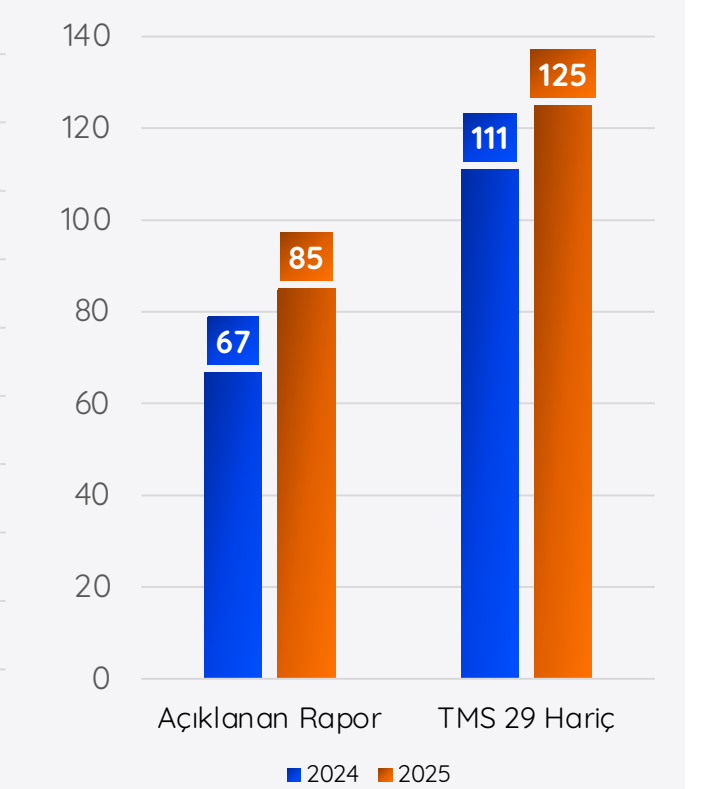
(Milyon TL) Özkaynak



(Milyon TL) Net Kar (Zarar)



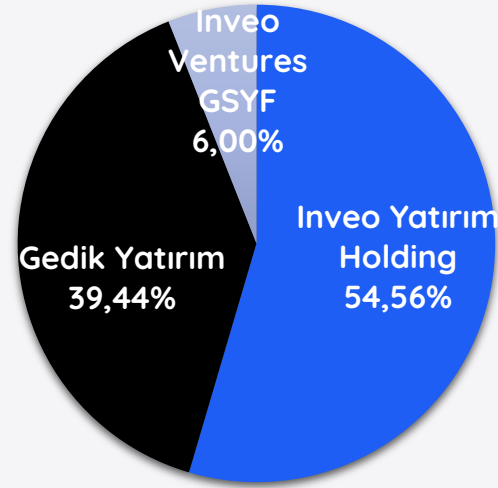
(Milyon TL) Fon Yönetim Ücreti



# Inveo Ventures İstikrarlı Büyüme Devam Ediyor

Etkin Sahiplik Oranı  
**%88,03**

## Sermaye ve Ortaklık Yapısı



■ Inveo Yatırım Holding ■ Gedik Yatırım ■ Inveo Ventures GSYF

Sermaye **215,5 MN TL**



## VİZYON

Bölgenin lider girişim sermayelerinden biri haline gelerek, Türkiye'den doğan teknoloji girişimlerini küresel ölçekte başarıya taşıyan en etkili yatırım ve değer yaratma merkezi olmak.

## Yatırım Portföyü



**Toplam +9,7 Mn USD\* Yatırım**

**Inveo Sadeleşme Planı** kapsamında planlanan 12 şirketin devri tamamlanarak yatırım portföyü **23 Girişim Şirketine** ulaştı.

**Inveo Ventures'ın Özkaynakları kuruluşun bu yana %1014 artarak, 735 Milyon TL'ye\* Ulaştı.**  
\*(2025 3Ç verisi)

## 2025 4Ç Gelişmeleri

### Inveo Ventures PERKS programı oluşturuldu:

43 Perks – 2MN USD + Savings: “Girişim ekosistemini destekleme hedefimiz doğrultusunda, 2025 yılında başlattığımız ve kapsamı giderek genişleyen iş birliği projeleriyle, şu ana kadar 43 farklı sağlayıcıdan girişim şirketlerine 2 milyon USD'ye ulaşan tasarruf imkânı sağladık.

### Pre-Seri-A ve Seri-A Yatırımlar

Poltio şirketine 100K USD yatırım ve 176K USD ikincil piyasa işlemi, StartupsWatch şirketine 80K USD ikincil piyasa işlemi ve Portföy App şirketine 100K USD yatırım gerçekleştirildi. VrLab şirketinden çıkış gerçekleştirildi.

### Yurt dışı ve Yurt içi Etkinliklerde Görünürlük

Slush Türkiye'de ve Takeoff etkinliğinde VC Partner olarak yer alındı. Slush Finlandiya'ya ekipçe katılım sağlandı.

### Inveo Ventures GSYF

Inveo Ventures GSYF'ye 2M USD tutarında kaynak alındı.

\*Sadeleşme Planı kapsamında devredilen yatırımlar dahildir.

# Inveo Ventures Yatırım Portföyü Gelişiyor

Etkin Sahiplik Oranı  
%88,03

## 23 Doğrudan Yatırım



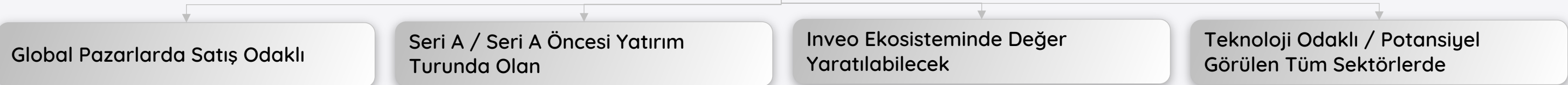
## 4 GSYF



## KONSOLİDE



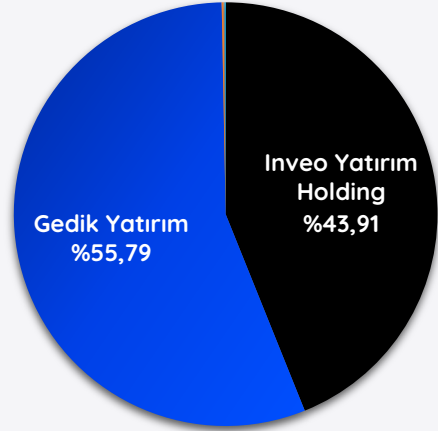
## Yatırım Stratejisi



# TURPE, Ekosistemdeki Private Equity Yatırımlarının Merkezi

Etkin Sahiplik  
Oranı  
%91,3

## Sermaye ve Ortaklık Yapısı



■ Inveo Yatırım Holding ■ Gedik Yatırım ■ BV Teknoloji  
■ Tevfik Metin Ayışık ■ Haluk Nişli

Sermaye **250 MN TL**

## VİZYON



Bölgenin lider özel sermaye / private equity (PE) şirketi olmak

## Yatırım Odağı

- Belirli bir iş hacmi ve geçmişi olan,
- Büyüme potansiyeli olan bir sektörde faaliyet gösteren,
- Yurt dışı pazarlara açılmış veya açılma ihtimali olan,
- Halka arza açılma vizyonu olan veya halihazırda halka açık
- KOBİ ve/veya büyük ölçekli şirketlere yatırım yapmak olacak.

## Yatırım Portföyü

**TURPE** | GSYO

Yatırım Yapılan Şirket Sayısı  
**4**

Toplam Yatırım Tutarı  
**75,2 Mn TL**

Sahip Olunan Hisselerin  
Toplam Değeri  
**281 Mn TL**

1. Kurumsal Profil
2. Yatırım Stratejisi & Inveo Ekosistemi
3. Holding ve Seçilmiş Şirketlerden Gelişmeler
4. Finansal Sonuçlar
5. 2024 Sadeleşme Planı
6. 2026 Yılı Hedefleri
7. Finansal Sonuçlar (TMS 29 Hariç)
8. Ekler

# Yatırımlarımızı Faaliyet Alanlarımıza Uygun Olarak Çeşitlendiriyoruz

## INVEO YATIRIM HOLDİNG AŞ



Gedik Yatırım harici yatırımların toplam yatırımlara oranı 2019 sonu %1,8 iken, 2025 yıl sonu %23'ye ulaştı.

İlk 5 Şirket  
toplam değer  
%99'u



# Finansal Yatırımlarımızın 2025 Değer Değişimleri

Uzun vadeli finansal yatırımlar (Milyon TL)	31 Aralık 2024 Değer (A)	Net Yatırım / Satış (B)	Sermaye Artırımı / Avansı (C)	Net Değer Artışı / Azalışı (D)	31 Aralık 2025 Değer (E)	Değer Artış Oranı ((E-A)/A)
<b>Sermaye Piyasaları</b>	9.728	0	5	280	10.013	<b>%3</b>
Gedik Yatırım	9.364	-	-	310	9.675	<b>%3</b>
Inveo Portföy	203	-	5	4	212	<b>%5</b>
Finveo World (MN + MA)	161	0	-	(34)	127	<b>(%21)</b>
<b>Bankacılık</b>	1.447	-	888	(615)	1.720	<b>%19</b>
Misyon Yatırım Bankası	1.447	-	888	(615)	1.720	<b>%19</b>
<b>Girişim Sermayesi</b>	652	(41)	198	(74)	735	<b>%13</b>
Inveo Ventures	621	(41)	72	(139)	512	<b>(%18)</b>
Turpe	31	0	126	65	223	<b>%614</b>
<b>Diğer / Stratejik Yatırımlar</b>	82	(2)	0	7	88	<b>%7</b>
<b>Toplam (Gedik + Misyon Hariç)</b>	<b>1.098</b>	<b>(42)</b>	<b>203</b>	<b>(97)</b>	<b>1.162</b>	<b>%6</b>
<b>Toplam</b>	<b>11.909</b>	<b>(42)</b>	<b>1.091</b>	<b>(401)</b>	<b>12.556</b>	<b>%5</b>

\*Gedik Yatırım'dan 424,3 milyon TL temettü geliri elde edilmiştir.

**Finansal Yatırımlar  
(Gedik + Misyon Hariç)**

**64 Mn TL  
Net Değer Artışı\***

**Değer Artış Oranı  
%6**

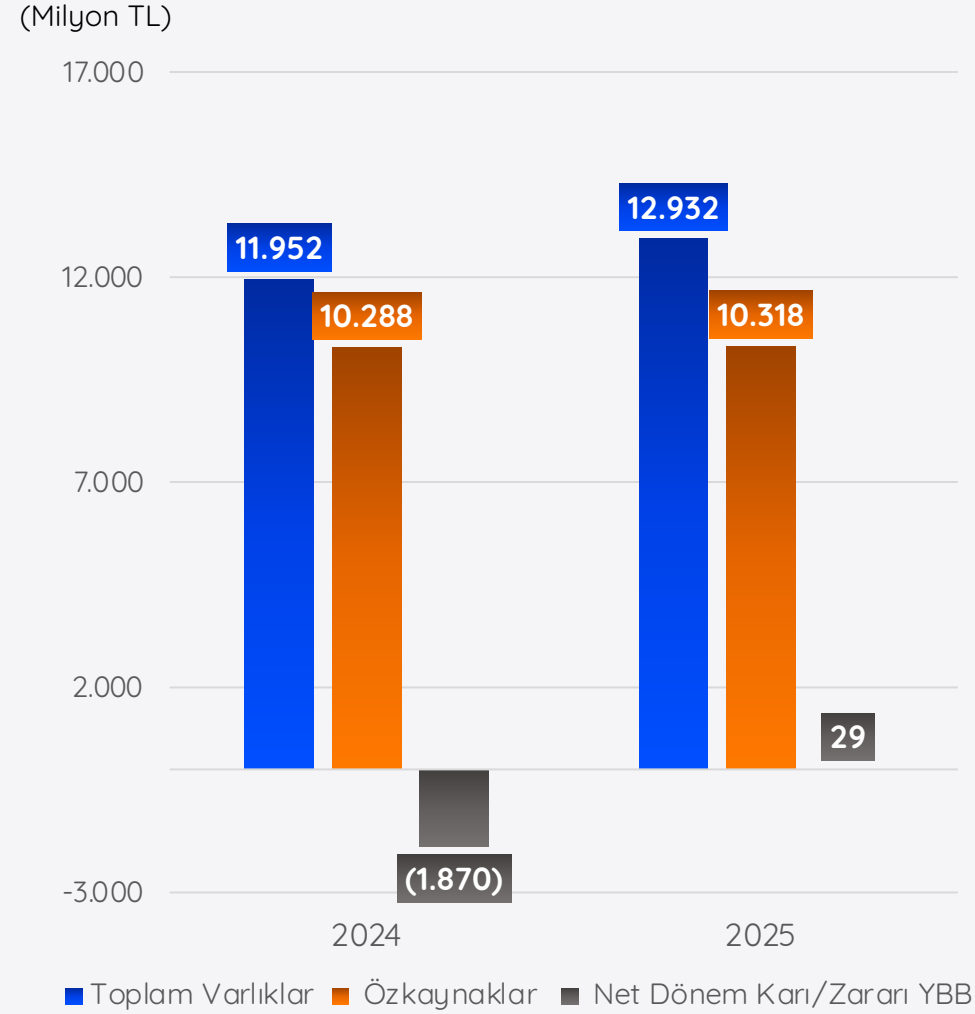
**Finansal Yatırımlar  
(Tüm)**

**647 Mn TL  
Net Değer Artışı\***

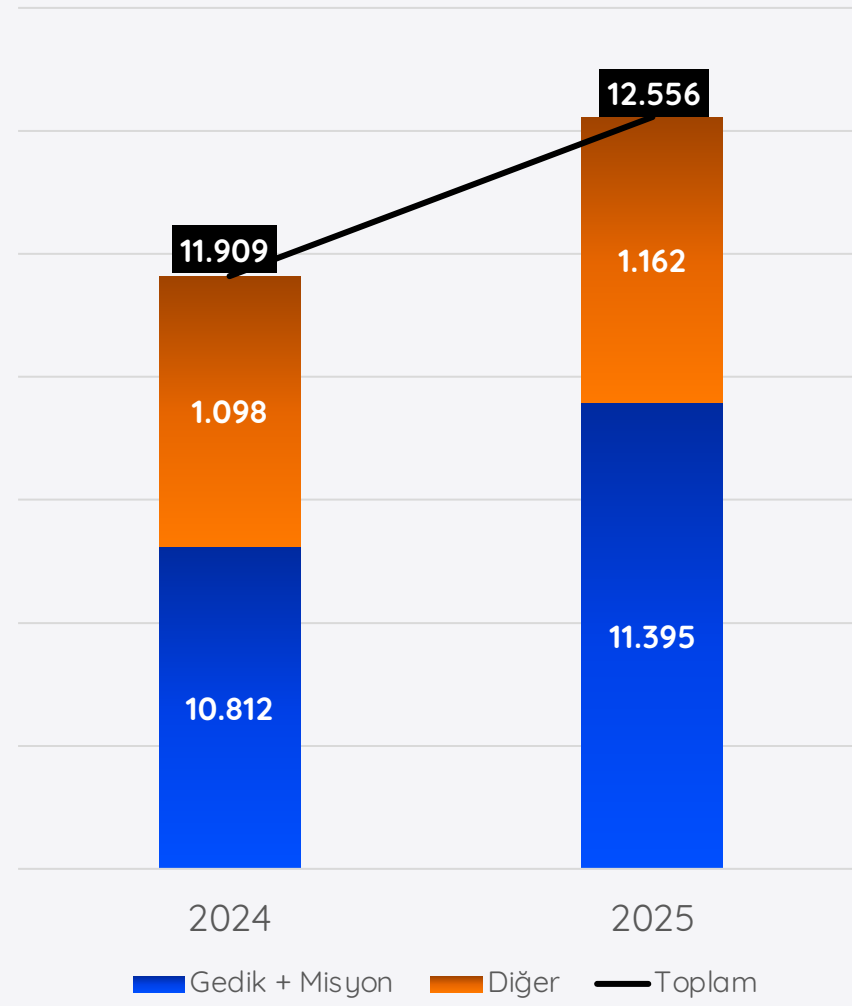
**Değer Artış Oranı  
%5**

# Güçlü Finansal Göstergeler ve Finansal Yatırımlarda Değer Artışları

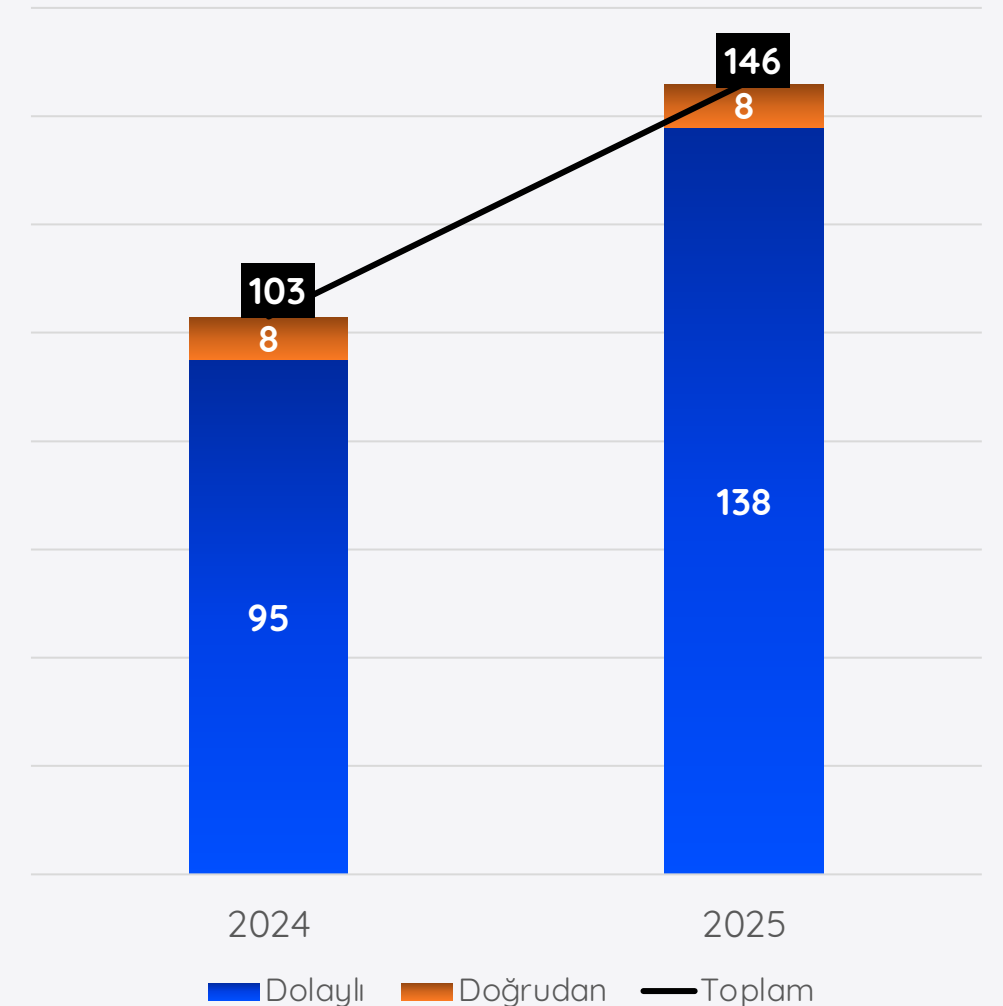
## Temel Finansal Göstergeler (Milyon TL)



## Uzun Vadeli Finansal Yatırımlar (Milyon TL)



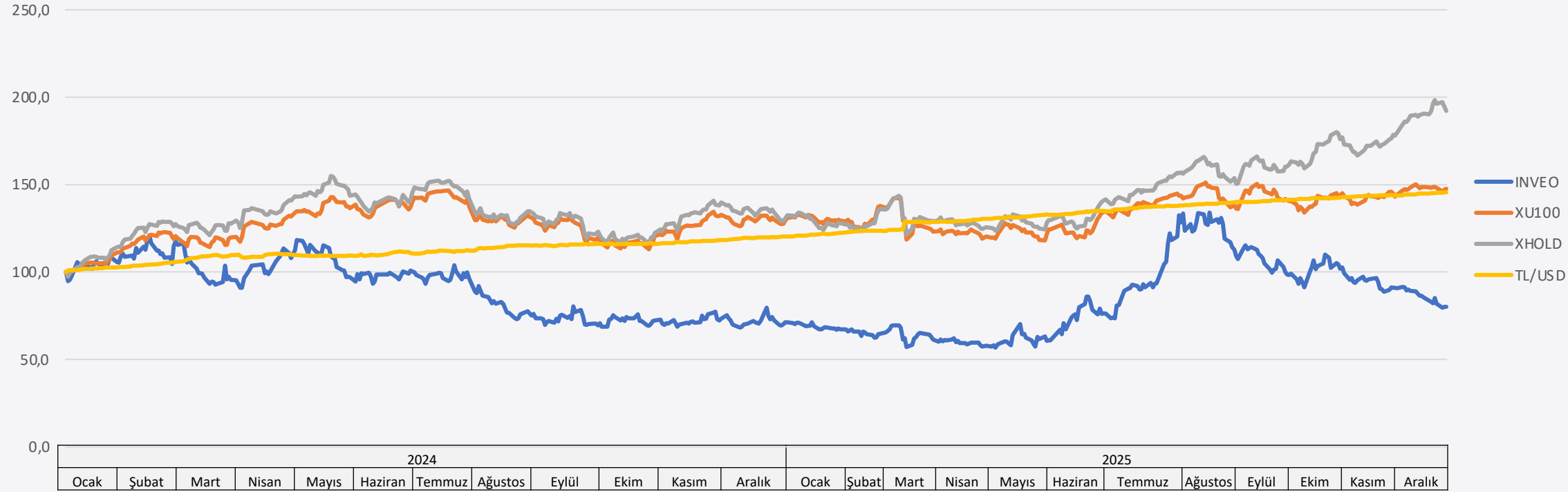
## Doğrudan ve Dolaylı Yatırımlar (Adet)



Not: KAP'ta açıklanan rapor baz alınmıştır, TMS 29 etkisi dahil edilmiş veridir.

# 2024 Bařından Gnmze INVEO Hisse Performansı

	01.01.2024 - 31.12.2024 Deęişim Oranı	01.01.2024 - 31.12.2025 Deęişim Oranı	01.01.2025 - 31.12.2025 Deęişim Oranı
INVEO	(%29)	(%20)	%12
USD/TL	%20	%46	%22
BIST 100 Endeksi	%29	%48	%15
BIST Holding ve Yatırım Endeksi	%32	%92	%45



## INVEO

➤ 2025 bařından itibaren, XHOLD, XU100 endekslerinin ve USD/TL paritesinin gerisinde seyrederek %12 getiri saęlamıřtır.

BIST YILDIZ

BIST MALİ

BIST HOLDİNG VE YATIRIM

BIST 500

BIST TM

BIST TM-100

BIST İSTANBUL

Fiyatlar 02.01.2024 = 100 olarak endekslenmiřtir

1. Kurumsal Profil
2. Yatırım Stratejisi & Inveo Ekosistemi
3. Holding ve Seçilmiş Şirketlerden Gelişmeler
4. Finansal Sonuçlar
5. 2024 Sadeleşme Planı
6. 2026 Yılı Hedefleri
7. Finansal Sonuçlar (TMS 29 Hariç)
8. Ekler

# Inveo Yatırım Holding Sadeleşme Planını Tamamladı

## INVEO YATIRIM HOLDİNG SADELEŞME PLANI

### ÖNCESİ

#### SERMAYE PİYASALARI



#### BANKACILIK

**misyon.**

#### GİRİŞİM SERMAYESİ



#### DİĞER YATIRIMLAR



### SONRASI

#### SERMAYE PİYASALARI



#### BANKACILIK

**misyon.**

#### GİRİŞİM SERMAYESİ



#### DİĞER YATIRIMLAR



### 2024 Sadeleşme Planı Devri Gerçekleşenler



#### Finveo Yatırım Holding Dönüşümü



#### HiVC - TURPE Dönüşümü



\*HiVC GSYO'nun sermaye artırım ve ünvanına yönelik tescil işlemleri tamamlanmış olup sadeleşme sonrası yeni ünvanı Turpe GSYO ve yeni sermayesi 250 Milyon TL olmuştur.

# Inveo Yatırım Holding, Sadeleşme Planı ile Verimliliğini Artırıyor

## 2024 Sadeleşme Planı Amaçları

- Organizasyonel ve operasyonel verimliliği artırmak,
- Etkin kaynak yönetimi,
- GSYO ve GSYF'lerin sunduğu teşviklerden daha fazla yararlanmak,

## INVEO YATIRIM HOLDİNG - SADELEŞME ÖNCESİ

### SERMAYE PİYASALARI

Gedik Yatırım

INVEO  
PORTFÖY

FINVEO  
MONTENEGRO

FINVEO  
MAURITIUS

### BANKACILIK

**misyon.**

### GİRİŞİM SERMAYESİ

INVEO  
VENTURES

TURPE  
hiVC  
GSYO

BOĞAZIÇI  
VENTURES

BIE - 1. Gaming  
ve Esports GSYF

### DİĞER YATIRIMLAR

Ichain

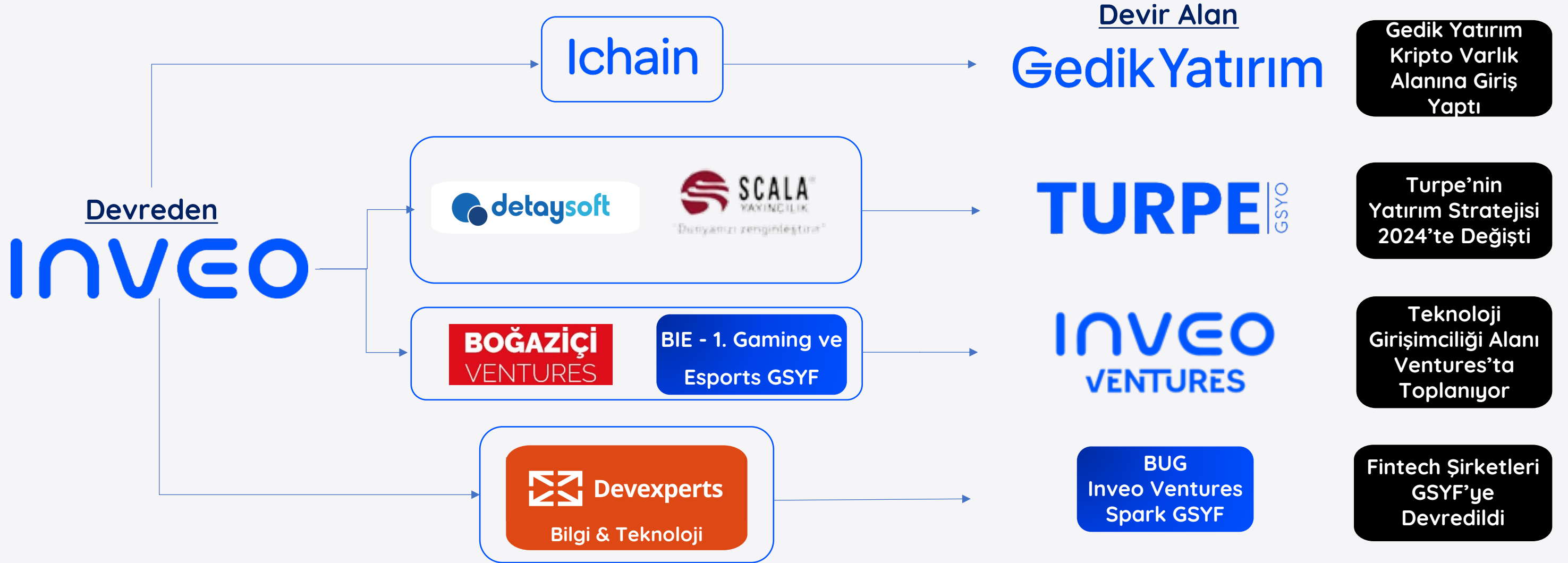
INVEO  
Araç Kiralama

detaysoft

Devexperts

SCALA  
YAYINCILIK  
"Dünyanızı zenginleştirin"

# Inveo Seçilen Yatırımların Sadeleşme Planı Çerçevesinde Devirlerini Tamamladı



Sadeleşme Planı kapsamında, Inveo Yatırım Holding'in doğrudan yatırımlarının devirleri sonucunda yaklaşık **152 milyon TL** nakit girişi oldu.

# Teknoloji Girişimciliği Alanı Inveo Ventures Bünyesinde Toplanıyor

## Sadeleşme Öncesi Yatırımlar

<b>INVEO</b>	<b>6</b> GİRİŞİM ŞİRKETİ	<b>1</b> GSYF
<b>INVEO VENTURES</b>	<b>9</b> GİRİŞİM ŞİRKETİ	<b>2</b> GSYF
<b>Gedik Yatırım</b>	<b>1</b> GİRİŞİM ŞİRKETİ	<b>5</b> GSYF
<b>TURPE</b>   GSYO	<b>23</b> GİRİŞİM ŞİRKETİ	

## Sadeleşme Sonrası Yatırımlar



Not: Girişimler ve GSYF'lerde mevcut yapıda ortak yatırımlar bulunduğu için, yeni yapıdaki toplam girişim ve GSYF sayısında eliminasyon etkisi göz önüne alınmalıdır.

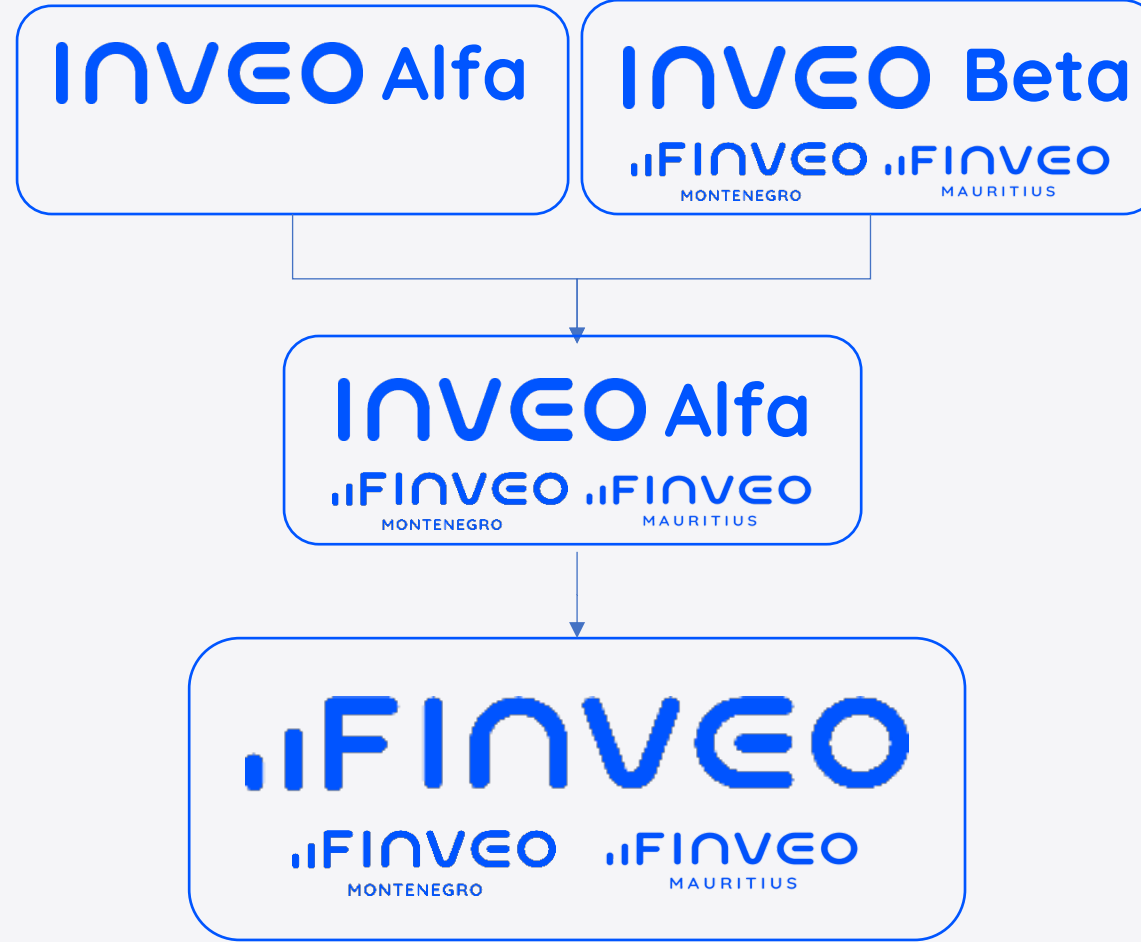
Gedik Yatırım'a ait BIE, IV3, BVG ve BUG payları henüz devrolmamıştır; Inveo Ventures'in plan öncesi BVG ve IV3'te payı bulunduğu için söz konusu fonların içerisindeki şirketler hesaplamağa dahil edilmiştir.

\*Inveo Yatırım Holding'e ait BIE payları devrolmuştur.

# Uluslararası Sermaye Piyasaları Şirketleri Tek Çatıda Yönetilecek

Küresel çapta sermaye piyasaları alanında farklı ülkelerde yatırım yaptığımız şirketleri tek çatı altında Finveo Yatırım Holding bünyesinde birleştiriyoruz.

Amacımız; organizasyonel ve operasyonel verimliliği artırmak ve etkin kaynak yönetimi yapmak olacak.

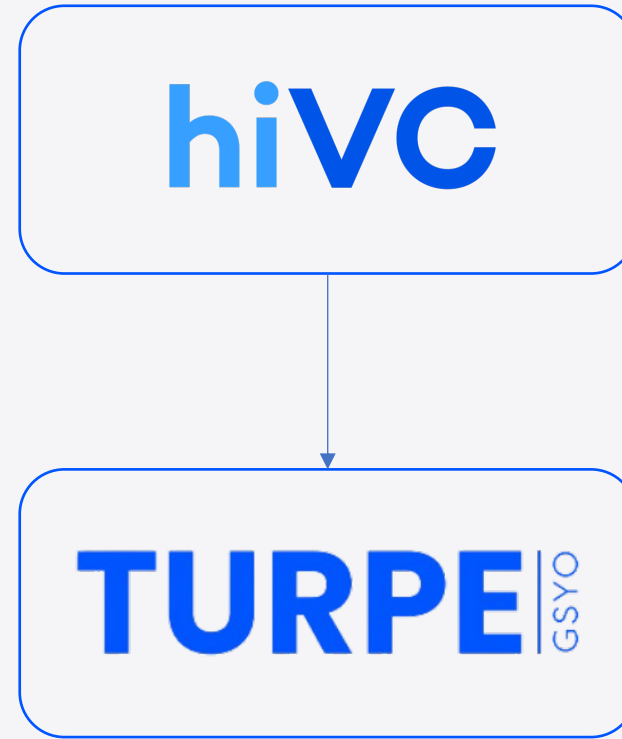


Süreç Adımları		
1.	Inveo Alfa ve Inveo Beta Inveo Alfa çatısı altında birleşti.	✓
2.	Oluşan yeni yapının Yatırım Holding'e dönüştürülmesi.	✓
3.	Inveo yurt dışı sermaye piyasaları faaliyetleri Finveo Yatırım Holding ünvanıyla devam edecek.	✓

# Private Equity Yatırımları TURPE ile Hız Kazanacak

TURPE'nin ana yatırım odağı  
Seri B/üstü ve Pre-IPO seviyesi  
KOBİ şirketleri olacak şekilde yatırım  
stratejisi;

- Finansal durumu geliştirilebilir ve/veya iyi seviyede,
- M&A ve/veya halka arz hedefleyen,
- Stratejik ve potansiyelli sektörlerde faaliyet gösteren şirketler olarak belirlenmiştir.



Süreç Adımları		
1.	HiVC'nin ünvanı TURPE olarak değişti.	✓
2.	Sermaye artırımını yapıldı.	✓
3.	TURPE ile yatırımlar nitelik ve nicelik olarak artacak.	✓

Not: HiVC GSYO'nun sermaye artırım ve ünvanına yönelik Şirket esas sözleşmesinin değiştirilmesini de kapsayan Genel Kurul tescil işlemleri tamamlanmış olup TURPE'nin yeni sermayesi 250 Milyon TL'ye ulaşmıştır.

# Inveo Yatırım Holding – Sadeleşme Planı Sonrası Yatırımlar

## INVEO YATIRIM HOLDİNG

### SERMAYE PİYASALARI

Gedik Yatırım

INVEO  
PORTFÖY

IFINVEO

### BANKACILIK

misyon.

### GİRİŞİM SERMAYESİ

INVEO\*  
VENTURES

TURPE  
GSYO

### STRATEJİK YATIRIMLAR

INVEO  
Araç Kiralama

## INVEO VENTURES

23  
GİRİŞİM  
ŞİRKETİ +15 Yeni ↑

4  
GSYF +2 Yeni ↑

TOPLAM  
88  
GİRİŞİM  
ŞİRKETİ

## TURPE

TOPLAM  
4  
GİRİŞİM  
ŞİRKETİ

\*Inveo Ventures GSYO'nun sermayesinin %231,54 oranında 150 Mn TL artırılarak 215,5 Mn TL'ye çıkarılması sürecine ilişkin tescil 17.04.2025 tarihinde tamamlanmıştır.

1. Kurumsal Profil
2. Yatırım Stratejisi & Inveo Ekosistemi
3. Holding ve Seçilmiş Şirketlerden Gelişmeler
4. Finansal Sonuçlar
5. 2024 Sadeleşme Planı
6. 2026 Yılı Hedefleri
7. Finansal Sonuçlar (TMS 29 Hariç)
8. Ekler

# 2026'da Inveo Yatırım Holding'te Neler Olacak?

## INVEO

**Inveo Yatırım Holding**, yenilenebilir enerji ve gayrimenkul yatırımlarını yeni faaliyet alanı olarak konumlandırarak, finansman ve yatırım fırsatları sunmayı, mevzuat izin verdiği takdirde kripto varlıklar gibi yenilikçi yatırım ürünlerini de ekosistemine dahil etmeyi planlıyor.

**INVEO**

## GEDİK YATIRIM

**Gedik Yatırım**, 2026 yılında gelişim alanlarında sağladığı önemli ilerlemelerle sektörde liderlik hedefine doğru yürümeye devam edecek.

**Gedik Yatırım**

## MİSYON BANK

**Misyon Bank**, Türkiye'de bankacılık alanında özgün konumuna yerleşmek üzere, saklama ve platform çözümleri başta olmak üzere dört ana iş kolunda bölgenin öncü işlerinde yer almayı sürdürecektir.

**misyon.**

## INVEO VENTURES

**Inveo Ventures** en iyi girişimlere yatırımlar yapmak için çalışacak ve dış kaynaklardan temin ettiği fonları yatırımlara yönlendirecek.

**INVEO**  
VENTURES

## INVEO PORTFÖY

**Inveo Portföy** yeni yapılanması, iyi yönetilen fonları ve hizmet kalitesi ile banka dışı kurumlar arasında liderliğe doğru yönelmesi hedeflenecek.

**INVEO**  
PORTFÖY

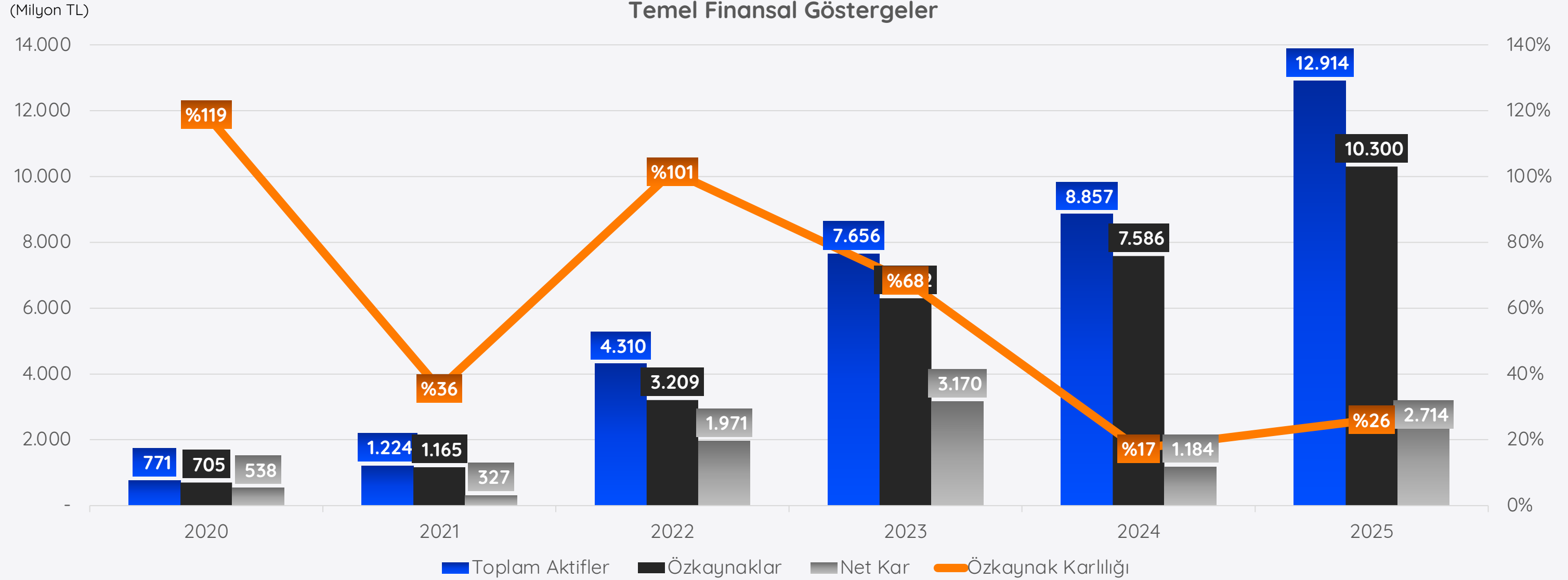
## TURPE

**Turpe**, özel sermaye yatırımlarının yönetildiği merkez olacak. Türkiye'de yatırım odağına uygun şirketleri keşfedip, yatırım yapıp, onları büyütmek ve onlara değer katmak için çalışacak.

**TURPE** | GSYO

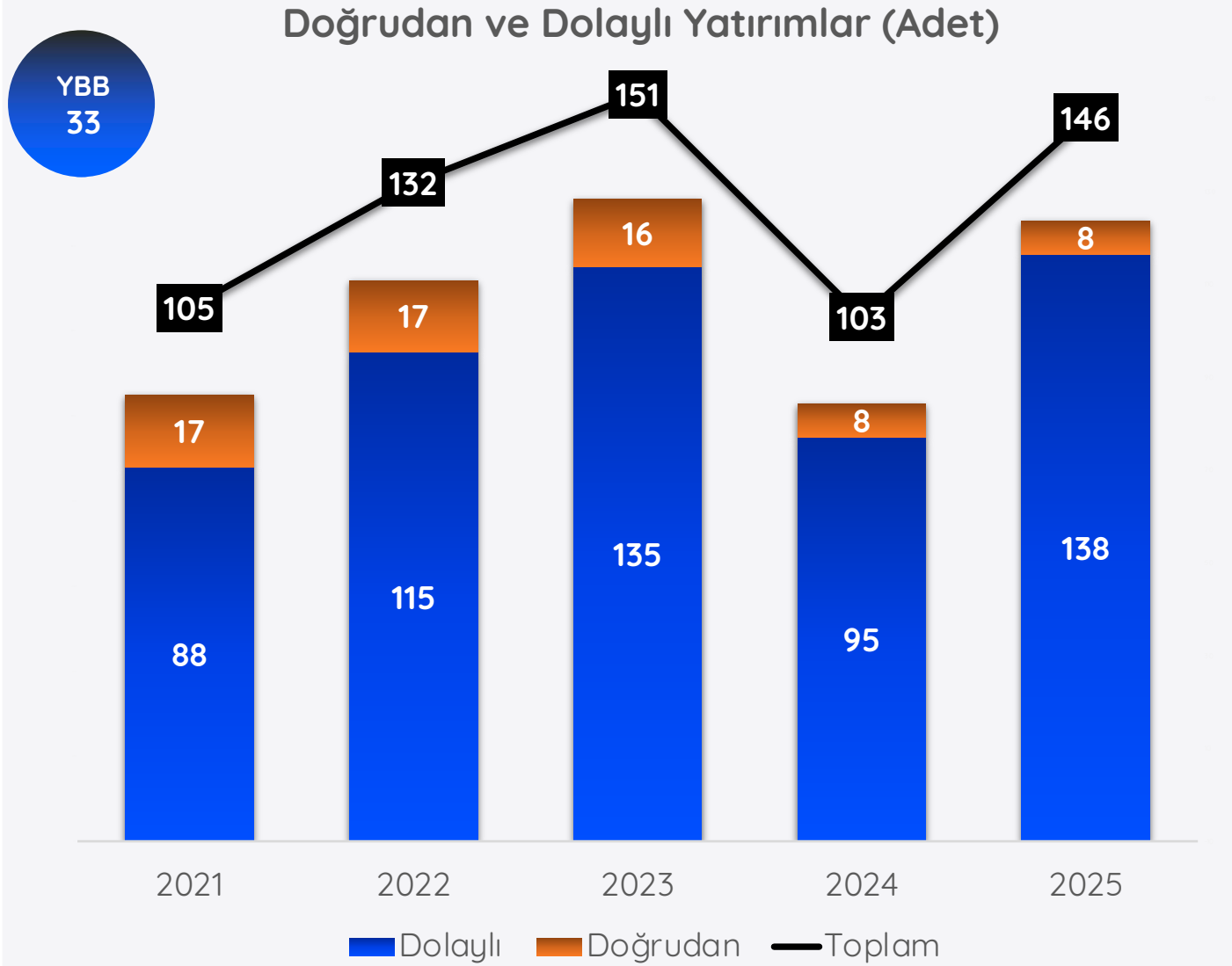
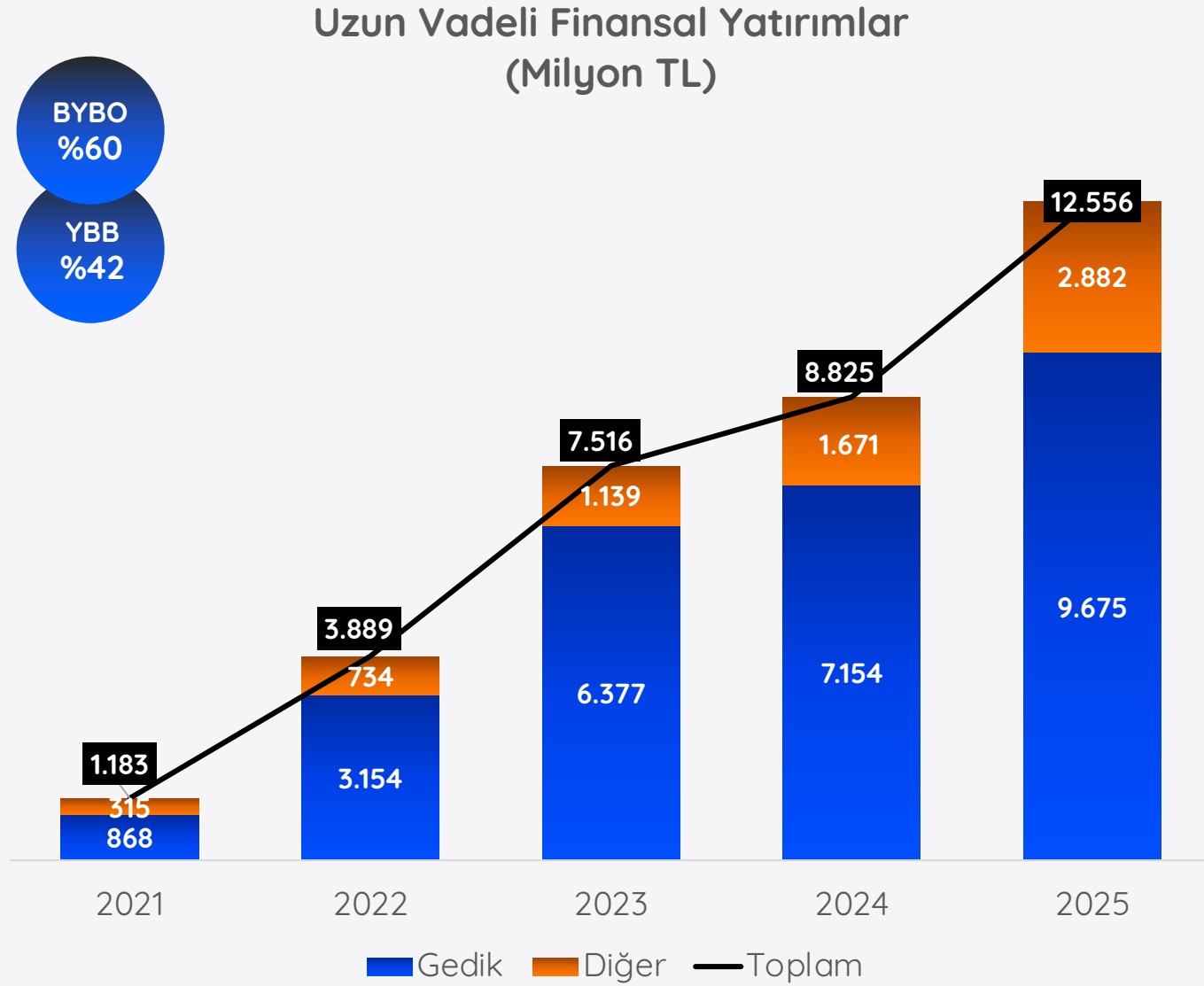
1. Kurumsal Profil
2. Yatırım Stratejisi & Inveo Ekosistemi
3. Holding ve Seçilmiş Şirketlerden Gelişmeler
4. Finansal Sonuçlar
5. 2024 Sadeleşme Planı
6. 2026 Yılı Hedefleri
7. Finansal Sonuçlar (TMS 29 Hariç)
8. Ekler

# Temel Finansal Göstergelerde Gelişim Devam Ediyor (TMS 29 Hariç)



(\*) Özkaynak Karlılığı = Son 4 Çeyrek Net Kar / Son 5 Çeyrek Özkaynak Ort.

# Güçlü Finansal Göstergeler ve Finansal Yatırımlarda Değer Artışları (TMS 29 Hariç)



Not: BYBO: 2021 -2025 4Ç arasındaki Bileşik Yıllık Büyüme Oranını ifade eder.

# Inveo Finansal Yatırımlar (TMS 29 Hariç)

Uzun vadeli finansal yatırımlar (Milyon TL)	31 Aralık 2024 Değer (A)	Net Yatırım / Satış (B)	Sermaye Artırımı / Avansı (C)	Net Değer Artışı/Azalışı (D)	31 Aralık 2025 Değer (E)	Değer Artış Oranı  ((E-A)/A)
<b>Sermaye Piyasaları</b>	7.384	0	5	2.625	10.013	%36
Gedik Yatırım	7.154	0	0	2.521	9.675	%35
Inveo Portföy	134	0	5	73	212	%59
Finveo World (MN + MA)	96	0	0	31	127	%32
<b>Bankacılık</b>	955	0	830	-65	1.720	%80
Misyon Yatırım Bankası	955	0	830	-65	1.720	%80
<b>Girişim Sermayesi</b>	432	0	168	135	735	%70
Inveo Ventures	411	0	62	39	512	%24
Turpe	21	0	106	96	223	%982
<b>Diğer / Stratejik Yatırımlar</b>	54	(1)	0	35	88	%63
<b>Toplam (Gedik Hariç)</b>	<b>716</b>	<b>(1)</b>	<b>173</b>	<b>274</b>	<b>1.162</b>	<b>%62</b>
<b>Toplam</b>	<b>8.825</b>	<b>(1)</b>	<b>1.003</b>	<b>2.729</b>	<b>12.556</b>	<b>%42</b>

\*Gedik Yatırım'dan 424,3 milyon TL temettü geliri elde edilmiştir.

**Finansal Yatırımlar  
(Gedik + Misyon Hariç)**

**446 Mn TL  
Net Değer Artışı**

**Değer Azalış Oranı  
%62**

**Finansal Yatırımlar  
(Tüm)**

**3.731 Mn TL  
Net Değer Artışı**

**Değer Artış Oranı  
%42**

1. Kurumsal Profil
2. Yatırım Stratejisi & Inveo Ekosistemi
3. Holding ve Seçilmiş Şirketlerden Gelişmeler
4. Finansal Sonuçlar
5. 2024 Sadeleşme Planı
6. 2025 Yılı Hedefleri
7. Finansal Sonuçlar (TMS 29 Hariç)
8. Ekler

# TMS 29 Finansal Tablo Etkileri

Milyon TL	2025
Finansal yatırımlar endeksleme	2.887
Geçmiş yıllar karları	(2.162)
Ödenmiş sermaye	(309)
Ertelenmiş vergi	(70)
Kar/Zarar tablosu kalemlerinin endeksleme etkisi	(11)
Kardan ayrılan kısıtlanmış yedekler	(16)
Paylara ilişkin primler	(14)
Geri alınan paylar	73
Tanımlanmış fayda planları yeniden ölçüm kayıpları	(0,06)
Maddi duran varlıklar	(0,12)
Kullanım hakkı varlıkları	0,31
Kısa vadeli peşin ödenmiş giderler	0,04
<b>TOPLAM</b>	<b>377</b>

**TOPLAM**  
TMS29 ETKİSİ

**2025**

**377 Milyon TL**

# Inveo - IFRS Finansal Tablolar Özet

## Bilanço

Milyon TL	2024	2025	Fark %
<b>Dönen Varlıklar</b>	<b>41</b>	<b>124</b>	<b>202</b>
Finansal Yatırımlar	29	83	184
<b>Duran Varlıklar</b>	<b>11.911</b>	<b>12.807</b>	<b>8</b>
Finansal Yatırımlar	11.909	12.556	5
<b>Toplam Varlıklar</b>	<b>11.952</b>	<b>12.932</b>	<b>8</b>
<b>Kısa Vadeli Yükümlülükler</b>	<b>1.336</b>	<b>2.613</b>	<b>96</b>
Kısa Vadeli Borçlanmalar	1.196	2.579	116
Diğer Borçlar	136	29	(79)
<b>Uzun Vadeli Yükümlülükler</b>	<b>328</b>	<b>1</b>	<b>(100)</b>
Diğer Borçlar	28	0	(100)
Ertelenmiş Vergi Yükümlülüğü	299	0	(100)
<b>Özkaynaklar</b>	<b>10.288</b>	<b>10.318</b>	<b>0,3</b>
Ödenmiş Sermaye	1.000	1.000	0
Net Dönem Karı	(1.870)	29	AD
<b>Toplam Kaynaklar</b>	<b>11.952</b>	<b>12.932</b>	<b>8</b>

## Gelir Tablosu

Milyon TL	2024	2025	Fark %
Hasılat	(1.525)	169	AD
Satışların Maliyeti	(228)	(42)	(81)
<b>Brüt Kar (Zarar)</b>	<b>(1.753)</b>	<b>127</b>	<b>AD</b>
Genel Yönetim Giderleri	(90)	(57)	(37)
Pazarlama Giderleri	(4)	(5)	32
Esas Faaliyetlerden Diğer Gelirler	9	12	40
Esas Faaliyetlerden Diğer Giderler	<b>(22)</b>	<b>(9)</b>	<b>(60)</b>
<b>Esas Faaliyet Karı</b>	<b>(1.860)</b>	<b>68</b>	<b>AD</b>
Finansman Gelirleri	0,59	0,11	(81)
Finansman Giderleri	(477)	(725)	52
Net Parasal Pozisyon Kazançları/(Kayıpları)	<b>390</b>	<b>377</b>	(3)
<b>Vergi Öncesi Kar</b>	<b>(1.945)</b>	<b>(280)</b>	<b>(86)</b>
<b>Dönem Net Karı</b>	<b>(1.870)</b>	<b>29</b>	<b>AD</b>

Not: Inveo Yatırım Holding, TFRS 10 Yatırım İşletmesi istisnası kapsamında olup, bağlı ortaklıkları ve iştiraklerindeki yatırımlarına ilişkin gerçeğe uygun değer farkını kar veya zarara yansıtarak ölçmektedir.

AD : Anlamli Deęil

# Inveo IFRS Finansal Tablolar Özet (TMS 29 Hariç)

## Bilanço

Milyon TL	2024	2025	Fark %
<b>Dönen Varlıklar</b>	<b>31</b>	<b>124</b>	<b>295</b>
Finansal Yatırımlar	22	83	271
<b>Duran Varlıklar</b>	<b>8.826</b>	<b>12.790</b>	<b>45</b>
Finansal Yatırımlar	8.825	12.539	42
<b>Toplam Varlıklar</b>	<b>8.857</b>	<b>12.914</b>	<b>46</b>
<b>Kısa Vadeli Yükümlülükler</b>	<b>1.020</b>	<b>2.613</b>	<b>156</b>
Kısa Vadeli Borçlanmalar	913	2.579	183
Diğer Borçlar	107	29	(73)
<b>Uzun Vadeli Yükümlülükler</b>	<b>251</b>	<b>1</b>	<b>(100)</b>
Diğer Borçlar	22	0	(100)
Ertelenmiş Vergi Yükümlülüğü	228	0	(100)
<b>Özkaynaklar</b>	<b>7.586</b>	<b>10.300</b>	<b>36</b>
Ödenmiş Sermaye	1.000	1.000	0
Net Dönem Karı	1.184	2.714	129
<b>Toplam Kaynaklar</b>	<b>8.857</b>	<b>12.914</b>	<b>46</b>

## Gelir Tablosu

Milyon TL	2024	2025	Fark %
Hasılat	1.800	3.257	81
Satışların Maliyeti	(174)	(41)	(77)
<b>Brüt Kar (Zarar)</b>	<b>1.626</b>	<b>3.216</b>	<b>98</b>
Genel Yönetim Giderleri	(61)	(51)	(16)
Pazarlama Giderleri	(2,7)	(4,8)	76
Esas Faaliyetlerden Diğer Gelirler	5,7	11,8	106
Esas Faaliyetlerden Diğer Giderler	(16,3)	(7,9)	(51)
<b>Esas Faaliyet Karı</b>	<b>1.552,3</b>	<b>3.164,4</b>	<b>104</b>
Finansman Gelirleri	0,4	0,1	(77)
Finansman Giderleri	(338,3)	(689,2)	104
<b>Vergi Öncesi Kar</b>	<b>1.214</b>	<b>2.475</b>	<b>104</b>
<b>Dönem Net Karı</b>	<b>1.184</b>	<b>2.714</b>	<b>129</b>

Not: Inveo Yatırım Holding, TFRS 10 Yatırım İşletmesi istisnası kapsamında olup, bağlı ortaklıkları ve iştiraklerindeki yatırımlarına ilişkin gerçeğe uygun değer farkını kar veya zarara yansıtarak ölçmektedir.

# Doğrudan Yatırımlarımızdaki Sermaye Payı ve Hisse Oranlarımızın Değişimi

DOĞRUDAN FİNANSAL YATIRIMLAR	2015		2016		2017		2018		2019		2020		2021		2022		2023		2024		2025	
	Nominal TL	%	Nominal TL	%	Nominal TL	%	Nominal TL	%	Nominal TL	%	Nominal TL	%	Nominal TL	%	Nominal TL	%	Nominal TL	%	Nominal TL	%	Nominal TL	%
Gedik Yatırım	10.414.164	18,54	13.408.278	19,90	16.848.000	25,00	35.046.190	52,00	35.046.190	52,00	57.052.825	47,54	108.470.932	43,04	278.021.223	84,87	428.573.607	84,87	848.660.599	84,87	1.697.321.198	84,87
Misyon Yatırım Bankası													224.997.000	75,00	384.997.000	76,99	384.997.000	76,99	769.994.000	76,99	1.599.994.000	79,99
Inveo Ventures GSYO															55.250.000	85,00	55.250.000	85,00	55.250.000	85,00	117.570.00	54,56
Inveo Portföy											5.300.000	100,00	6.000.000	100,00	7.500.000	100,00	30.000.000	100,00	30.000.000	100,00	30.000.000	100,00
Inveo Araç Kiralama																	20.000.000	100,00	41.000.000	100,00	41.000.000	100,00
TURPE GSYO											3.712.500	9,80	3.712.500	9,80	3.712.500	9,80	3.712.500	9,80	3.712.500	9,80	109.773.105	43,91
Albila Serum							9.067	2,57	9.067	2,57	796.340	2,57	796.340	1,94	796.340	1,21	796.340	0,93	796.340	0,93		
Finveo Yatırım Holding									388.000	100,00	772.376	100,00	5.132.646	100,00	5.132.646	100,00	28.032.646	100,00	35.003.311	100,00	35.003.311	100,00
Inveo Beta									862.500	100,00	862.500	100,00	6.970.665	100,00	6.970.665	100,00	6.970.665	100,00				
Ichain Yatırım Holding																10.000.000	100,00	10.000.000	100,00			
Boğaziçi Ventures											825.600	20,00	825.600	20,00	1.358.740	20,50	1.358.740	20,50				
Detaysoft													1.306.050	5,50	1.306.050	5,50	1.306.050	5,50				
Novel Scala											55.000	55,00	55.000	55,00	55.000	55,00	55.000	55,00				
Devexperts Bilgi Dağıtım					5.549	9,99	5.549	9,99	5.549	9,99	5.549	9,99	5.549	9,99	5.549	9,99	5.549	9,99				
Devexperts Teknoloji							4.995	9,99	4.995	9,99	4.995	9,99	4.995	9,99	4.995	9,99	4.995	9,99				

Not: Tablodaki rakamlar Inveo Yatırım Holding'in doğrudan yatırımlardaki direkt pay oranlarıdır.

# Teşekkürler

# INVEO

## Yatırımcı İlişkileri İletişim

Nilay Tulum

Yatırımcı İlişkileri Müdürü

+90 216 453 00 33

[ir@inveo.com.tr](mailto:ir@inveo.com.tr)

### Rapor Bağlantıları (Linkleri)

[Faaliyet Raporları](#)

[Finansal Tablolar](#)

[Inveo Yatırım Holding Yatırımcı İlişkileri İnternet Sitesi](#)